

Janus Henderson Horizon Biotechnology Fund A2 USD

ISIN

LU1897414303

Fondsbenchmark

NASDAQ Biotechnology TR

Morningstar Rating™

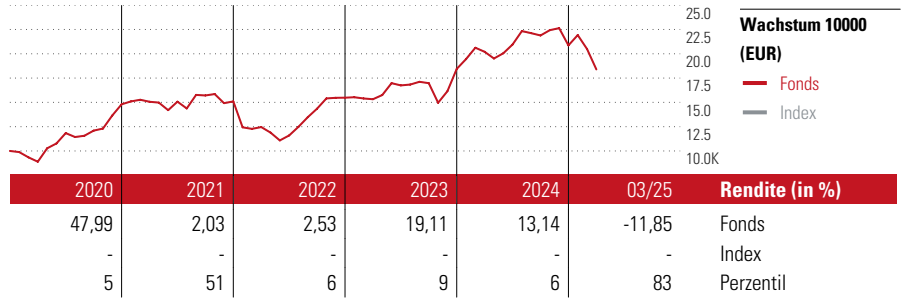
★★★★★

Stammdaten

| | |
|---------------------|---------------|
| Auflagedatum | 10 Dez 2018 |
| Fondsmanager | Daniel Lyons |
| Verantwortlich seit | 10 Dez 2018 |
| NAV (24 Apr 2025) | 21,96 USD |
| Fondsvolumen (Mio.) | 487,21 USD |
| Währung | USD |
| UCITS | Ja |
| Ertragsverwendung | Thesaurierend |
| ISIN | LU1897414303 |
| KID - andere Kosten | 1,94% |
| Transaktionskosten | 0,56% |
| Erfolgsgebühren | - |
| KID Datum | 06 Mrz 2025 |
| SFDR Kategorie | Artikel 8 |

Anlageziel

Der Fonds investiert mindestens 80 % seines Nettovermögens in Aktien oder aktienähnliche Wertpapiere von Biotechnologie- und biotechnologiebezogenen Unternehmen weltweit. „Biotechnologie- und biotechnologiebezogene Unternehmen“ sind wie folgt definiert: • Unternehmen, die im NASDAQ Biotechnology Total Return Index enthalten sind; • Unternehmen, die niedermolekulare oder biologische Arzneimittel entwickeln, die der Zulassung durch globale Regulierungsbehörden unterliegen; • Unternehmen, die Produkte oder...



Kontakt

| | |
|-------------------|----------------------------------|
| Fondsgesellschaft | Janus Henderson Investors |
| Adresse | 201 Bishopsgate, EC2M 3AE London |
| Internet | www.janushenderson.com |
| E-Mail | |
| Telefon | 8002270486 |

Rendite kumul. (%)

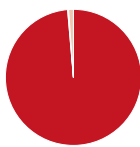
| Zeitraum | Fonds | Idx |
|---------------|--------|-----|
| (24 Apr 2025) | | |
| 3 Jahre | 43,59 | - |
| 5 Jahre | 72,25 | - |
| 10 Jahre | - | - |
| Seit Auflage | 119,66 | - |

Risikokennzahlen

| | | | |
|-------------------|---|-----------------|-------|
| Alpha | - | Sharpe Ratio | 0,63 |
| Beta | - | Std. Abweichung | 19,67 |
| Information Ratio | - | | |
| Tracking Error | - | | |

Berechnungsgrundlage NASDAQ Biotechnology TR (wenn zutreffend)

Portfolio 31 Mrz 2025




| Vermögensaufteilung (in %) | Portf. |
|----------------------------|--------|
| Aktien | 98,64 |
| Anleihen | 0,00 |
| Cash | 0,24 |
| Sonstige | 1,13 |

Morningstar Aktien Style Box™

| Wert | Blend | Wachstum | Stil | % Akt |
|--------------------|-------|----------|------------|----------|
| Sehr Groß | | | Große | 12,61 |
| Groß | | | Große | 17,38 |
| Mittelgroß | | | Mittel | 2,23 |
| Klein | | | Klein | 41,90 |
| Micro | | | Klein | 25,89 |
| Ø Marktkap. (Mio.) | | | Anlagestil | 9223 USD |

KID SRI



Top 10 Positionen (in %)

| Unternehmen | Sektor | Portf. |
|--------------------------------------|--------|--------|
| Vertex Pharmaceuticals Inc | + | 8,76 |
| Amgen Inc | + | 5,09 |
| Ascendis Pharma AS ADR | + | 4,61 |
| Soleno Therapeutics Inc | + | 4,46 |
| argenx SE ADR | + | 4,17 |
| Verona Pharma PLC ADR | + | 4,03 |
| Avidity Biosciences Inc... | + | 3,92 |
| Madrigal Pharmaceuticals Inc | + | 3,45 |
| Revolution Medicines Inc... | + | 3,34 |
| Akero Therapeutics Inc | + | 3,15 |
| Positionen Aktien Gesamt | | 62 |
| Positionen Anleihen Gesamt | | 0 |
| % des Vermögens in Top 10 Positionen | | 44,97 |

Sektorengewichtung

| Sektor | % Akt |
|----------------------------|--------|
| Zyklisch | 0,00 |
| Rohstoffe | - |
| Konsumgüter zyklisch | - |
| Finanzdienstleistungen | - |
| Immobilien | - |
| Sensibel | 0,00 |
| Telekommunikation | - |
| Energie | - |
| Industriewerte | - |
| Technologie | - |
| Defensiv | 100,00 |
| Konsumgüter nicht zyklisch | - |
| Gesundheitswesen | 100,00 |
| Versorger | - |

Regionen

| Region | % Akt |
|--------------------------|-------|
| Amerika | 80,48 |
| USA | 79,34 |
| Kanada | 1,14 |
| Lateinamerika | 0,00 |
| Europa | 14,57 |
| Vereinigtes Königreich | 7,72 |
| Eurozone | 2,17 |
| Europa - ex Euro | 4,67 |
| Europa - Schwellenländer | 0,00 |
| Mittlerer Osten / Afrika | 0,00 |
| Asien | 4,96 |
| Japan | 0,00 |
| Australasien | 0,00 |
| Asien - Industrieländer | 0,00 |
| Asien - Schwellenländer | 4,96 |

Helvetia Versicherungen AG stellt Ihnen mit diesem Dokument ausschließlich Produktinformationen zur Verfügung, die weder eine Anlageberatung, noch eine Produktempfehlung beinhalten. Die Daten aus diesem Dokument stammen von der Morningstar Deutschland GmbH. Helvetia übernimmt keine Haftung für die Vollständigkeit, inhaltliche Richtigkeit und Aktualität der Daten. Die vollständigen Informationen – insbesondere die ausführliche Darstellung der Chancen und Risiken – sind den gesetzlichen Pflichtveröffentlichungen der jeweiligen Kapitalverwaltungsgesellschaften zu entnehmen. Bitte lesen Sie den Verkaufsprospekt und das Basisinformationsblatt (KID) des jeweiligen Fonds, bevor Sie eine endgültige Anlageentscheidung treffen. Wertentwicklungen der Vergangenheit erlauben keine Prognose für die Zukunft.

© 2025 Morningstar. Alle Rechte vorbehalten. Morningstar stellt ausschließlich Produktinformationen zur Verfügung, die weder eine Anlageberatung noch eine Produktempfehlung darstellen. Es gelten die unter www.morningstar.de erhältlichen Nutzungsbedingungen. Es wird keine Haftung für die Vollständigkeit, inhaltliche Richtigkeit und Aktualität der Informationen übernommen. Die in der Vergangenheit erzielten Erfolge sind keine Garantie für die zukünftige Entwicklung. Die Berechnungen der Wertentwicklung erfolgen ohne Berücksichtigung eines Ausgabeaufschlags bzw. Rücknahmeaufschlags und unter der Annahme der Reinvestition aller Ausschüttungen.