

BlackRock Funds I CAV - BlackRock Advantage Europe Equity Fund A EUR Acc

ISIN
IE00BDDRH300

Fondsbenchmark
MSCI Europe NR EUR

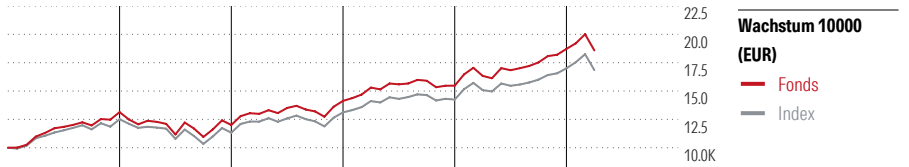
Morningstar Rating™
★★★★★

Stammdaten

Auflagedatum	25 Jul 2018
Fondsmanager	Nicht offengelegt
Verantwortlich seit	4 Jun 2018
NAV (10 Apr 2026)	208,46 EUR
Fondsvolumen (Mio.)	1509,08 EUR
Währung	EUR
UCITS	Ja
Ertragsverwendung	Thesaurierend
ISIN	IE00BDDRH300
KID - andere Kosten	0,70%
Transaktionskosten	0,40%
Erfolgsgebühren	0,00%
KID Datum	09 Apr 2026
SFDR Kategorie	Artikel 8

Anlageziel

The investment objective of the fund is to achieve long-term capital growth. In order to achieve its investment objective, the Fund invests at least 70% of its Net Asset Value in the equity and equity-related instruments (namely, total return swaps and futures as further described below) of companies domiciled in, listed in, or the main business of which is in, Europe.



	2021	2022	2023	2024	2025	03/26	Rendite (in %)
Fonds	31,39	-8,63	17,70	9,50	20,96	-0,71	Fonds
Index	25,13	-9,49	15,83	8,59	19,39	-0,94	Index
Perzentil	3	13	14	21	12	24	Perzentil

Kontakt

Fondsgesellschaft: BlackRock Asset Management Ireland Ltd
 Adresse: 1st Floor, 2 Ballsbridge Park, Ballsbridge, Dublin 4, Dublin
 Internet: www.blackrock.com
 E-Mail: -
 Telefon: -

Rendite kumul. (%)

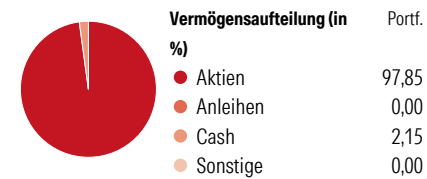
	Fonds	Idx
(10 Apr 2026)		
3 Jahre	51,33	43,88
5 Jahre	75,54	61,11
10 Jahre	-	-
Seit Auflage	108,46	-

Risikokennzahlen

Alpha	1,43	Sharpe Ratio	0,91
Beta	1,01	Std. Abweichung	10,58
Information Ratio	1,20		
Tracking Error	1,36		

Berechnungsgrundlage MSCI Europe NR EUR (wenn zutreffend)

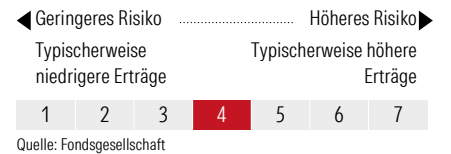
Portfolio 28 Feb 2026



Morningstar Aktien Style Box™

	Sehr Groß	Groß	Mittelgroß	Klein	% Akt
Sehr Groß	56,15				
Groß		30,50			
Mittelgroß			13,26		
Klein				0,09	
Micro					0,00
Ø Marktkap. (Mio.)					73770 EUR

KID SRI



Top 10 Positionen (in %)

Position	Sektor	Portf.
ASML Holding NV	Elektronik	4,26
AstraZeneca PLC	Pharmazie	2,84
Allianz SE	Versicherung	2,61
Iberdrola SA	Elektrizität	2,47
ABB Ltd	Industrie	2,43
Intesa Sanpaolo	Bank	2,13
AXA SA	Versicherung	2,06
Air Liquide SA	Chemie	2,03
Roche Holding AG	Pharmazie	2,03
Novartis AG Registered Shares	Pharmazie	2,01
Positionen Aktien Gesamt		199
Positionen Anleihen Gesamt		0
% des Vermögens in Top 10 Positionen		24,86

Sektorengewichtung

Sektor	% Akt
Zyklisch	37,46
Rohstoffe	5,96
Konsumgüter zyklisch	6,91
Finanzdienstleistungen	23,65
Immobilien	0,94
Sensibel	36,49
Telekommunikation	4,40
Energie	4,23
Industriewerte	20,35
Technologie	7,51
Defensiv	26,06
Konsumgüter nicht zyklisch	6,25
Gesundheitswesen	14,58
Versorger	5,22

Regionen

Region	% Akt
Amerika	2,16
USA	2,16
Kanada	0,00
Lateinamerika	0,00
Europa	97,56
Vereinigtes Königreich	22,14
Eurozone	51,39
Europa - ex Euro	23,62
Europa - Schwellenländer	0,41
Mittlerer Osten / Afrika	0,00
Asien	0,28
Japan	0,00
Australasien	0,00
Asien - Industrieländer	0,28
Asien - Schwellenländer	0,00

Helvetia Versicherungen AG stellt Ihnen mit diesem Dokument ausschließlich Produktinformationen zur Verfügung, die weder eine Anlageberatung, noch eine Produktempfehlung beinhalten. Die Daten aus diesem Dokument stammen von der Morningstar Deutschland GmbH. Helvetia übernimmt keine Haftung für die Vollständigkeit, inhaltliche Richtigkeit und Aktualität der Daten. Die vollständigen Informationen - insbesondere die ausführliche Darstellung der Chancen und Risiken - sind den gesetzlichen Veröffentlichungen der jeweiligen Kapitalverwaltungsgesellschaften zu entnehmen. Bitte lesen Sie den Verkaufsprospekt und das Basisinformationsblatt (KID) des jeweiligen Fonds, bevor Sie eine endgültige Anlageentscheidung treffen. Wertentwicklungen der Vergangenheit erlauben keine Prognose für die Zukunft.

© 2026 Morningstar. Alle Rechte vorbehalten. Morningstar stellt ausschließlich Produktinformationen zur Verfügung, die weder eine Anlageberatung noch eine Produktempfehlung darstellen. Es gelten die unter www.morningstar.de erhältlichen Nutzungsbedingungen. Es wird keine Haftung für die Vollständigkeit, inhaltliche Richtigkeit und Aktualität der Informationen übernommen. Die in der Vergangenheit erzielten Erfolge sind keine Garantie für die zukünftige Entwicklung. Die Berechnungen der Wertentwicklung erfolgen ohne Berücksichtigung eines Ausgabeaufschlags bzw. Rücknahmeaufschlags und unter der Annahme der Reinvestition aller Ausschüttungen.