

BlackRock Strategic Funds - ESG Euro Bond Fund A2 EUR

ISIN
LU1435395634

Fondsbenchmark
Bloomberg MSCI Euro Agg Sus SRI TR EUR

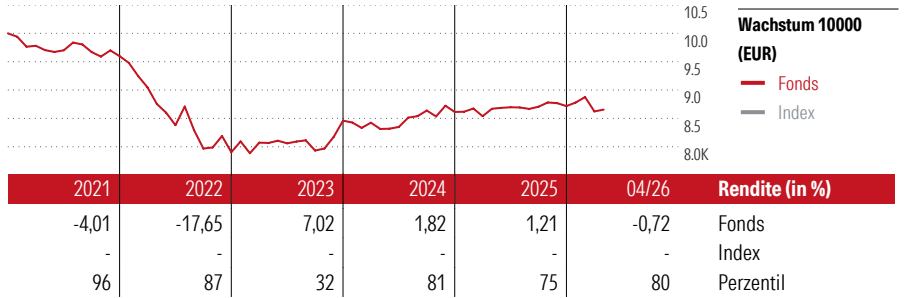
Morningstar Rating™
★★

Stammdaten

| | |
|---------------------|----------------|
| Auflegedatum | 23 Aug 2016 |
| Fondsmanager | Georgie Merson |
| Verantwortlich seit | 9 Apr 2024 |
| NAV (7 Mai 2026) | 93,78 EUR |
| Fondsvolumen (Mio.) | 671,21 EUR |
| Währung | EUR |
| UCITS | Ja |
| Ertragsverwendung | Thesaurierend |
| ISIN | LU1435395634 |
| KID - andere Kosten | 0,98% |
| Transaktionskosten | 0,13% |
| Erfolgsgebühren | 0,00% |
| KID Datum | 15 Apr 2026 |
| SFDR Kategorie | Artikel 8 |

Anlageziel

Der BlackRock Sustainable Euro Bond Fund strebt an, im Einklang mit Anlagegrundsätzen, die an den Kriterien Umwelt, Soziales und Unternehmensführung („ESG“) ausgerichtet sind, eine maximale Gesamtrendite zu erreichen. Der Fonds wird versuchen, sein Kohlenstoffemissionsprofil zu reduzieren, indem er in grüne Anleihen, Emittenten mit geringeren Kohlenstoffemissionen und Emittenten investiert, die sich zur Dekarbonisierung verpflichtet haben. Der Fonds strebt an, mindestens 80 % seines Gesamtvermögens in...



Kontakt

Fondsgesellschaft BlackRock (Luxembourg) SA
 Adresse 35 A, avenue J.F. Kennedy, L-1855 Luxembourg
 Internet www.blackrock.com
 E-Mail
 Telefon +44 20 77433000

Rendite kumul. (%)

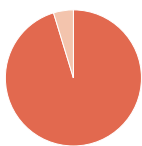
| Zeitraum | Fonds | Idx |
|--------------|--------|-----|
| (7 Mai 2026) | | |
| 3 Jahre | 7,66 | - |
| 5 Jahre | -10,10 | - |
| 10 Jahre | - | - |
| Seit Auflage | -6,22 | - |

Risikokennzahlen

| | | | |
|-------------------|---|-----------------|-------|
| Alpha | - | Sharpe Ratio | -0,11 |
| Beta | - | Std. Abweichung | 4,45 |
| Information Ratio | - | | |
| Tracking Error | - | | |

Berechnungsgrundlage Bloomberg MSCI Euro Agg Sus SRI TR EUR (wenn zutreffend)

Portfolio 31 Mrz 2026




| Vermögensaufteilung (in %) | Portf. |
|----------------------------|--------|
| Aktien | 0,00 |
| Anleihen | 96,60 |
| Cash | -1,39 |
| Sonstige | 4,79 |

Morningstar Anleihen Style Box™

| | | | | |
|------------------|---------|--------------------|--------|------|
| Bonität | Hoch | Effekt. Duration | 6,42 | |
| | Mittel | Durchschn. | 9,37 | |
| | Niedrig | Restlaufzeit | | |
| | | Durchschn. Bonität | A | |
| Zinssensibilität | | Niedrig | Mittel | Hoch |

KID SRI



Top 10 Positionen (in %)

| Positionen | Portf. |
|---|--------|
| Blk lcs Eur As Liq EnvirtlyAwrrAgcyAccTo€ | 8,47 |
| Positionen Aktien Gesamt | 0 |
| Positionen Anleihen Gesamt | 471 |
| % des Vermögens in Top 10 Positionen | 8,47 |

Restlaufzeit

| Restlaufzeit | % Anl |
|--------------|-------|
| 1 bis 3 | 12,47 |
| 3 bis 5 | 15,78 |
| 5 bis 7 | 22,11 |
| 7 bis 10 | 15,00 |
| 10 bis 15 | 8,10 |
| 15 bis 20 | 7,86 |
| 20 bis 30 | 7,36 |
| Über 30 | 7,53 |

Kupon

| Kupon | % Anl |
|-----------|-------|
| 0 PIK | 0,18 |
| 0 bis 4 | 76,01 |
| 4 bis 6 | 20,36 |
| 6 bis 8 | 3,22 |
| 8 bis 10 | 0,23 |
| 10 bis 12 | 0,00 |
| Über 12 | 0,00 |

Helvetia Versicherungen AG stellt Ihnen mit diesem Dokument ausschließlich Produktinformationen zur Verfügung, die weder eine Anlageberatung, noch eine Produktempfehlung beinhalten. Die Daten aus diesem Dokument stammen von der Morningstar Deutschland GmbH. Helvetia übernimmt keine Haftung für die Vollständigkeit, inhaltliche Richtigkeit und Aktualität der Daten. Die vollständigen Informationen – insbesondere die ausführliche Darstellung der Chancen und Risiken – sind den gesetzlichen Pflichtveröffentlichungen der jeweiligen Kapitalverwaltungsgesellschaften zu entnehmen. Bitte lesen Sie den Verkaufsprospekt und das Basisinformationsblatt (KID) des jeweiligen Fonds, bevor Sie eine endgültige Anlageentscheidung treffen. Wertentwicklungen der Vergangenheit erlauben keine Prognose für die Zukunft.

© 2026 Morningstar. Alle Rechte vorbehalten. Morningstar stellt ausschließlich Produktinformationen zur Verfügung, die weder eine Anlageberatung noch eine Produktempfehlung darstellen. Es gelten die unter www.morningstar.de erhältlichen Nutzungsbedingungen. Es wird keine Haftung für die Vollständigkeit, inhaltliche Richtigkeit und Aktualität der Informationen übernommen. Die in der Vergangenheit erzielten Erfolge sind keine Garantie für die zukünftige Entwicklung. Die Berechnungen der Wertentwicklung erfolgen ohne Berücksichtigung eines Ausgabeaufschlags bzw. Rücknahmeaufschlags und unter der Annahme der Reinvestition aller Ausschüttungen.