

abrdn SICAV I - Diversified Growth Fund A Acc EUR

ISIN

LU1402171232

Fondsbenchmark

€STR + 5%

Morningstar Rating™

★★★

Morningstar Sustainability Rating™

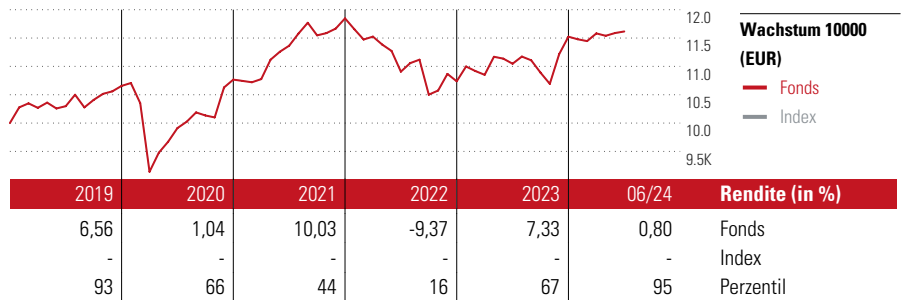


Stammdaten

Auflegedatum	13 Jun 2016
Fondsmanager	Mike Brooks
Verantwortlich seit	13 Jun 2016
NAV (22 Jul 2024)	12,74 EUR
Fondsvolumen (Mio.)	244,42 EUR
Währung	EUR
UCITS	Ja
Ertragsverwendung	Thesaurierend
ISIN	LU1402171232
KID - andere Kosten	1,51%
Transaktionskosten	0,23%
Erfolgsgebühren	0,00%
KID Datum	13 Jun 2024
SFDR Kategorie	Artikel 8

Anlageziel

The Sub-Fund's investment objective is long term total return through income and capital growth by investing in an actively managed diversified portfolio of transferable securities across a wide range of global asset classes. This includes but is not limited to, equity and equity-related securities, Investment Grade and Sub-Investment Grade Debt and Debt-Related Securities issued by governments, government-related bodies, corporations or multilateral development banks, social and renewable infrastructure, asset backed...



Kontakt

Fondsgesellschaft abrdn Investments Luxembourg S.A.
 Adresse 109, rue du Faubourg Saint Honore,
 L-1855 Luxembourg
 Internet www.aberdeenstandard.com
 E-Mail
 Telefon (352) 46 40 10 820

Rendite kumul. (%)

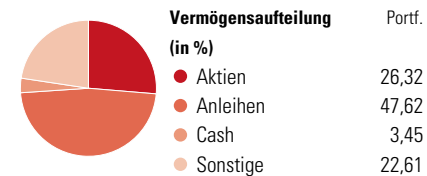
	Fonds	Idx
(22 Jul 2024)		
3 Jahre	3,11	-
5 Jahre	14,63	-
10 Jahre	-	-
Seit Auflage	27,41	-

Risikokennzahlen

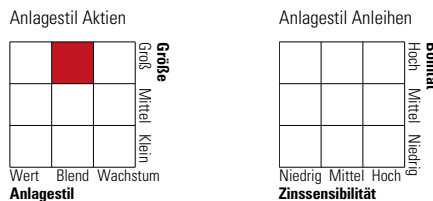
Alpha	-	Sharpe Ratio	-0,09
Beta	-	Std. Abweichung	6,72
Information Ratio	-		
Tracking Error	-		

Berechnungsgrundlage €STR + 5% (wenn zutreffend)

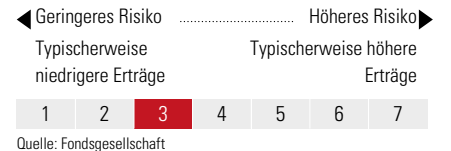
Portfolio 30 Jun 2024



Morningstar Style Box™



KID SRI



Top 10 Positionen (in %)

Position	Sektor	Portf.
MI Asset Backed Opps I Gross...	—	7,32
3i Infrastructure Ord	—	2,73
BioPharma Credit Ord	—	2,51
Alpha UCITS SICAV FairOaks...	—	2,30
HICL Infrastructure PLC Ord	—	1,99
Greencoat UK Wind	—	1,98
Burford Capital Ltd	—	1,64
International Public...	—	1,53
Greencoat Renewables	—	1,28
Secretaria Tesouro Nacional...	—	1,26
Positionen Aktien Gesamt		526
Positionen Anleihen Gesamt		377
% des Vermögens in Top 10 Positionen		24,53

Sektorengewichtung

Sektor	% Akt
Zyklisch	55,59
Rohstoffe	9,19
Konsumgüter zyklisch	5,67
Finanzdienstleistungen	20,20
Immobilien	20,52
Sensibel	33,29
Telekommunikation	4,27
Energie	2,77
Industriewerte	7,64
Technologie	18,61
Defensiv	11,12
Konsumgüter nicht zyklisch	4,45
Gesundheitswesen	6,04
Versorger	0,63

Regionen

Region	% Akt
Amerika	67,50
USA	58,19
Kanada	9,08
Lateinamerika	0,23
Europa	23,70
Vereinigtes Königreich	6,41
Eurozone	12,03
Europa - ex Euro	5,14
Europa -Schwellenländer	0,00
Mittlerer Osten / Afrika	0,12
Asien	8,80
Japan	3,30
Australasien	1,30
Asien - Industrieländer	2,44
Asien - Schwellenländer	1,76

Helvetia Versicherungen AG stellt Ihnen mit diesem Dokument ausschließlich Produktinformationen zur Verfügung, die weder eine Anlageberatung, noch eine Produktempfehlung beinhalten. Die Daten aus diesem Dokument stammen von der Morningstar Deutschland GmbH. Helvetia übernimmt keine Haftung für die Vollständigkeit, inhaltliche Richtigkeit und Aktualität der Daten. Die vollständigen Informationen – insbesondere die ausführliche Darstellung der Chancen und Risiken – sind den gesetzlichen Pflichtveröffentlichungen der jeweiligen Kapitalverwaltungsgesellschaften zu entnehmen. Bitte lesen Sie den Verkaufsprospekt und das Basisinformationsblatt (KID) des jeweiligen Fonds, bevor Sie eine endgültige Anlageentscheidung treffen. Wertentwicklungen der Vergangenheit erlauben keine Prognose für die Zukunft.

© 2024 Morningstar. Alle Rechte vorbehalten. Morningstar stellt ausschließlich Produktinformationen zur Verfügung, die weder eine Anlageberatung noch eine Produktempfehlung darstellen. Es gelten die unter www.morningstar.de erhältlichen Nutzungsbedingungen. Es wird keine Haftung für die Vollständigkeit, inhaltliche Richtigkeit und Aktualität der Informationen übernommen. Die in der Vergangenheit erzielten Erfolge sind keine Garantie für die zukünftige Entwicklung. Die Berechnungen der Wertentwicklung erfolgen ohne Berücksichtigung eines Ausgabeaufschlags bzw. Rücknahmeaufschlags und unter der Annahme der Reinvestition aller Ausschüttungen.