

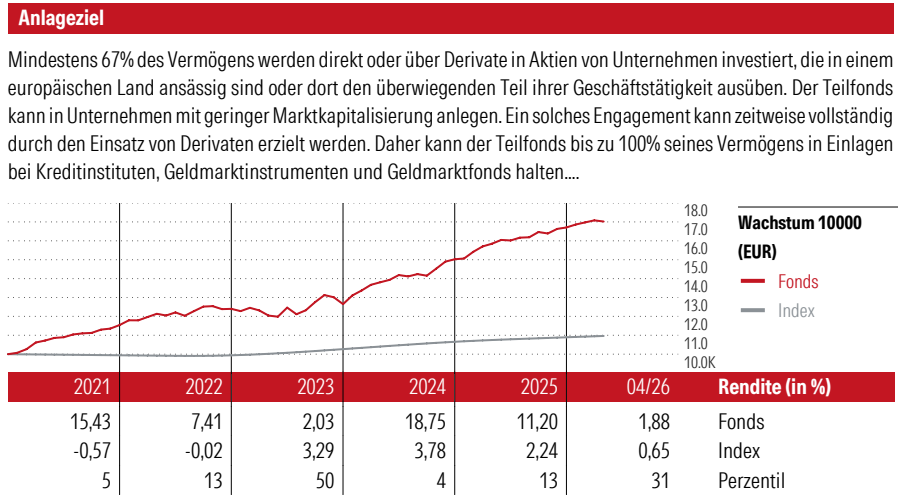
# JPMorgan Funds - Europe Equity Absolute Alpha Fund A (perf) (acc) EUR

ISIN  
LU1001747408

Fondsbenchmark  
ICE Bofa ESTR Overnight Rate TR EUR

Morningstar Rating™  
★★★★★

Stammdaten	
Auflagedatum	19 Dez 2013
Fondsmanager	Nicholas Horne
Verantwortlich seit	19 Dez 2013
NAV (7 Mai 2026)	203,59 EUR
Fondsvolumen (Mio.)	4668,23 EUR
Währung	EUR
UCITS	Ja
Ertragsverwendung	Thesaurierend
ISIN	LU1001747408
KID - andere Kosten	1,75%
Transaktionskosten	1,31%
Erfolgsgebühren	-
KID Datum	27 Apr 2026
SFDR Kategorie	Artikel 8



**Kontakt**

Fondsgesellschaft JPMorgan Asset Management (Europe) S.à r.l.  
 Adresse European Bank & Business Centre 6, route de Trèves, L-2633 Luxembourg  
 Internet http://www.jpmorganassetmanagem...  
 E-Mail  
 Telefon +352 34 101

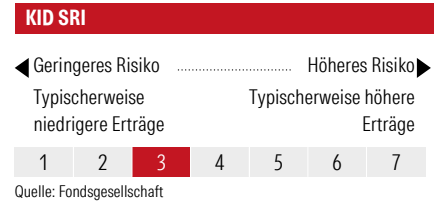

**Rendite kumul. (%)** (7 Mai 2026)

	Fonds	Idx
3 Jahre	43,42	9,43
5 Jahre	56,79	9,91
10 Jahre	72,84	7,69
Seit Auflage	103,59	-

**Risikokennzahlen**

Alpha	8,21	Sharpe Ratio	1,64
Beta	22,83	Std. Abweichung	5,39
Information Ratio	1,71		
Tracking Error	5,36		

Berechnungsgrundlage ICE Bofa ESTR Overnight Rate TR EUR (wenn zutreffend)



**Top 10 Positionen (in %)**

Sektor	Portf.
Belgium (Kingdom Of)...	12,92
France (Republic Of)...	12,74
Germany (Federal Republic Of)...	10,32
JPM EUR Iqdy LVNAV X (TO acc.)	9,31
Netherlands (Kingdom Of)...	7,92
Netherlands (Kingdom Of)...	3,75
UBS PORTFOLIO SWAP EUR	2,27
Securitas AB Class B	0,76
Deutsche Telekom AG	0,68
Logitech International SA	0,63
Positionen Aktien Gesamt	139
Positionen Anleihen Gesamt	0
% des Vermögens in Top 10 Positionen	61,28

**Sektorengewichtung**

	% Akt
<b>Zyklisch</b>	<b>31,93</b>
Rohstoffe	4,16
Konsumgüter zyklisch	8,20
Finanzdienstleistungen	18,05
Immobilien	1,51
<b>Sensibel</b>	<b>50,32</b>
Telekommunikation	7,23
Energie	6,68
Industriewerte	28,50
Technologie	7,91
<b>Defensiv</b>	<b>17,75</b>
Konsumgüter nicht zyklisch	3,99
Gesundheitswesen	10,15
Versorger	3,61

**Regionen**

	% Akt
<b>Amerika</b>	<b>3,34</b>
USA	2,06
Kanada	0,00
Lateinamerika	1,27
<b>Europa</b>	<b>96,66</b>
Vereinigtes Königreich	0,53
Eurozone	57,55
Europa - ex Euro	38,59
Europa - Schwellenländer	0,00
Mittlerer Osten / Afrika	0,00
<b>Asien</b>	<b>0,00</b>
Japan	0,00
Australasien	0,00
Asien - Industrieländer	0,00
Asien - Schwellenländer	0,00

Helvetia Versicherungen AG stellt Ihnen mit diesem Dokument ausschließlich Produktinformationen zur Verfügung, die weder eine Anlageberatung, noch eine Produktempfehlung beinhalten. Die Daten aus diesem Dokument stammen von der Morningstar Deutschland GmbH. Helvetia übernimmt keine Haftung für die Vollständigkeit, inhaltliche Richtigkeit und Aktualität der Daten. Die vollständigen Informationen - insbesondere die ausführliche Darstellung der Chancen und Risiken - sind den gesetzlichen Pflichtveröffentlichungen der jeweiligen Kapitalverwaltungsgesellschaften zu entnehmen. Bitte lesen Sie den Verkaufsprospekt und das Basisinformationsblatt (KID) des jeweiligen Fonds, bevor Sie eine endgültige Anlageentscheidung treffen. Wertentwicklungen der Vergangenheit erlauben keine Prognose für die Zukunft.

© 2026 Morningstar. Alle Rechte vorbehalten. Morningstar stellt ausschließlich Produktinformationen zur Verfügung, die weder eine Anlageberatung noch eine Produktempfehlung darstellen. Es gelten die in www.morningstar.de erhältlichen Nutzungsbedingungen. Es wird keine Haftung für die Vollständigkeit, inhaltliche Richtigkeit und Aktualität der Informationen übernommen. Die in der Vergangenheit erzielten Erfolge sind keine Garantie für die zukünftige Entwicklung. Die Berechnungen der Wertentwicklung erfolgen ohne Berücksichtigung eines Ausgabeaufschlags bzw. Rücknahmeaufschlags und unter der Annahme der Reinvestition aller Ausschüttungen.

