

Neuberger Berman Emerging Market Debt - Hard Currency Fund Class EUR A Accumulating

ISIN
IE00B986FT65

Fondsbenchmark
JPM EMBI Global Diversified TR USD

Morningstar Rating™
★★★

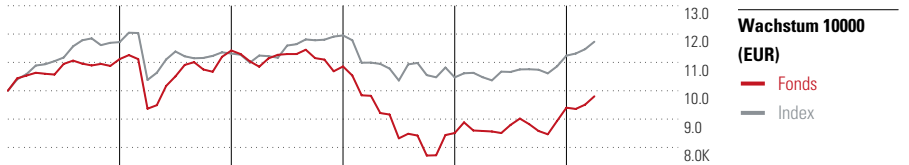
Morningstar Sustainability Rating™

Stammdaten

Auflegedatum	31 Mai 2013
Fondsmanager	Bart van der Made
Verantwortlich seit	31 Mai 2013
NAV (12 Apr 2024)	10,84 EUR
Fondsvolumen (Mio.)	2561,02 USD
Währung	EUR
UCITS	Ja
Ertragsverwendung	Thesaurierend
ISIN	IE00B986FT65
KID - andere Kosten	-
Transaktionskosten	-
Erfolgsgebühren	0,00%
KID Datum	01 Jan 2023
SFDR Kategorie	Artikel 8

Anlageziel

The Portfolio aims to achieve a target average return of 1-2% over the Benchmark (as specified in the "Benchmark" section below) before fees over a market cycle (typically 3 years) by investing primarily in Hard Currency-denominated debt issued in Emerging Market Countries. Investors should note that the target return is not guaranteed over a market cycle, a 12-month or any period and the Portfolio's capital is at risk. Investors should also note that, over the course of a market cycle, there may be significant...



	2019	2020	2021	2022	2023	03/24	Rendite (in %)
Fonds	11,16	2,73	-4,93	-21,63	10,49	4,27	Fonds
Index	17,15	-3,44	5,66	-12,39	7,33	4,37	Index
Perzentil	36	62	84	89	19	7	Perzentil

Kontakt

Fondsgesellschaft NB Asset Management Ireland Ltd
 Adresse Neuberger Berman Asset Management Ireland Limited, Dublin
 Internet -
 E-Mail -
 Telefon -

Rendite kumul. (%) (12 Apr 2024)

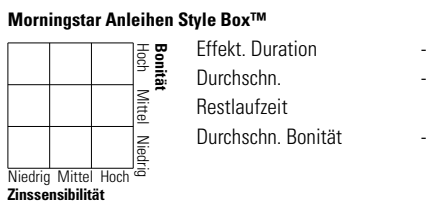
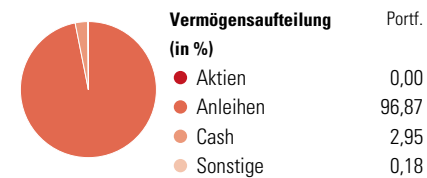
	Fonds	Idx
3 Jahre	-12,37	4,62
5 Jahre	-8,75	8,97
10 Jahre	5,55	72,27
Seit Auflage	8,40	-

Risikokennzahlen


Alpha	-1,06	Sharpe Ratio	-0,29
Beta	1,66	Std. Abweichung	13,10
Information Ratio	-0,48		
Tracking Error	9,71		

Berechnungsgrundlage JPM EMBI Global Diversified TR USD (wenn zutreffend)

Portfolio 29 Feb 2024



KID SRI



Top 10 Positionen (in %)

	Portf.
F/C Us 5yr Note (Cbt) Jun24	10,25
F/C Us 2yr Note (Cbt) Jun24	4,43
F/C Us 10yr Note (Cbt) Jun24	4,35
F/C Us Long Bond(Cbt) Jun24	2,23
Southern Gas Corridor	1,80
Argentina (Republic of)	1,57
Ecuador (Republic Of)	1,49
Mexico (United Mexican States)	1,41
Positionen Aktien Gesamt	0
Positionen Anleihen Gesamt	313
% des Vermögens in Top 10 Positionen	27,53

Restlaufzeit

	% Anl
1 bis 3	4,44
3 bis 5	10,24
5 bis 7	18,02
7 bis 10	19,90
10 bis 15	12,88
15 bis 20	4,13
20 bis 30	24,19
Über 30	5,45

Kupon

	% Anl
0 PIK	0,81
0 bis 4	25,24
4 bis 6	27,09
6 bis 8	31,90
8 bis 10	13,69
10 bis 12	0,89
Über 12	0,37

Helvetia Versicherungen AG stellt Ihnen mit diesem Dokument ausschließlich Produktinformationen zur Verfügung, die weder eine Anlageberatung, noch eine Produktempfehlung beinhalten. Die Daten aus diesem Dokument stammen von der Morningstar Deutschland GmbH. Helvetia übernimmt keine Haftung für die Vollständigkeit, inhaltliche Richtigkeit und Aktualität der Daten. Die vollständigen Informationen – insbesondere die ausführliche Darstellung der Chancen und Risiken – sind den gesetzlichen Pflichtveröffentlichungen der jeweiligen Kapitalverwaltungsgesellschaften zu entnehmen. Bitte lesen Sie den Verkaufsprospekt und das Basisinformationsblatt (KID) des jeweiligen Fonds, bevor Sie eine endgültige Anlageentscheidung treffen. Wertentwicklungen der Vergangenheit erlauben keine Prognose für die Zukunft.

© 2024 Morningstar. Alle Rechte vorbehalten. Morningstar stellt ausschließlich Produktinformationen zur Verfügung, die weder eine Anlageberatung noch eine Produktempfehlung darstellen. Es gelten die unter www.morningstar.de erhältlichen Nutzungsbedingungen. Es wird keine Haftung für die Vollständigkeit, inhaltliche Richtigkeit und Aktualität der Informationen übernommen. Die in der Vergangenheit erzielten Erfolge sind keine Garantie für die zukünftige Entwicklung. Die Berechnungen der Wertentwicklung erfolgen ohne Berücksichtigung eines Ausgabeaufschlags bzw. Rücknahmeaufschlags und unter der Annahme der Reinvestition aller Ausschüttungen.

