

DWS Systematic Global Equity

ISIN
DE000DWS08P6

Fondsbenchmark
N/A

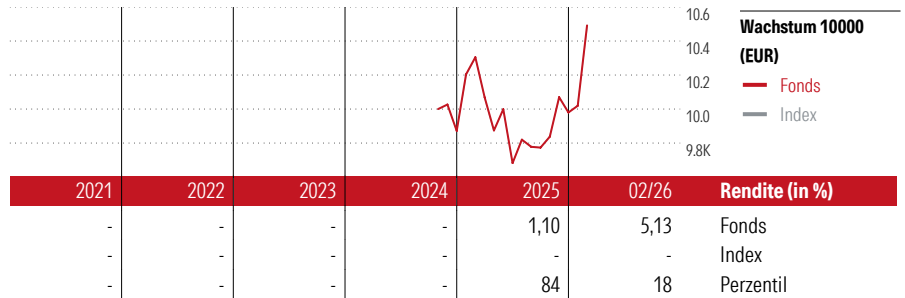
Morningstar Rating™
—

Stammdaten

Auflagedatum	31 Okt 2011
Fondsmanager	Jens Lueckhof
Verantwortlich seit	1 Apr 2022
NAV (10 Mrz 2026)	113,02 EUR
Fondsvolumen (Mio.)	273,37 EUR
Währung	EUR
UCITS	Ja
Ertragsverwendung	Ausschüttend
ISIN	DE000DWS08P6
KID - andere Kosten	1,35%
Transaktionskosten	0,02%
Erfolgsgebühren	0,00%
KID Datum	10 Nov 2025
SFDR Kategorie	Artikel 8

Anlageziel

Ziel der Anlagepolitik des DWS Systematic Global Equity ist die Erwirtschaftung eines Wertzuwachses in EUR. Im Rahmen der diskretionären Verwaltung des Fonds betreibt die Gesellschaft eine aktive Auswahl der nach dem KAGB und den Anlagebedingungen zugelassenen Vermögensgegenstände. Hierfür bilden die fundierten Auswertungen der global vernetzten Investmentspezialisten des Fondsmanagements die Entscheidungsgrundlage. Das Fondsmanagement nutzt für die Verwaltung des Fonds keinen Vergleichsindex, weil es davon überzeugt...



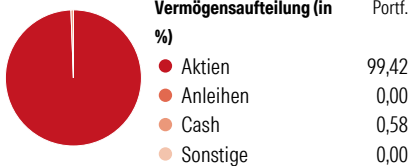
Kontakt

Fondsgesellschaft	DWS Investment GmbH
Adresse	Mainzer Landstraße 178 -190, 60327 Frankfurt
Internet	www.dws.de
E-Mail	
Telefon	+49 1803 10111011

Rendite kumul. (%)	Fonds	Idx
(10 Mrz 2026)	-	-
3 Jahre	-	-
5 Jahre	-	-
10 Jahre	-	-
Seit Auflage	3,73	-


Risikokennzahlen		
Alpha	-	Sharpe Ratio -
Beta	-	Std. Abweichung -
Information Ratio	-	
Tracking Error	-	
Berechnungsgrundlage N/A (wenn zutreffend)		

Portfolio 31 Jan 2026



Morningstar Aktien Style Box™	% Akt
Sehr Groß	22,91
Groß	37,68
Mittelgroß	38,92
Klein	0,48
Micro	0,00
Ø Marktkap. (Mio.)	64826 EUR

KID SRI



Top 10 Positionen (in %)	Sektor	Portf.
Consolidated Edison Inc	🔌	2,23
Newmont Corp	🏠	2,21
Johnson & Johnson	🏥	2,19
Deutsche Telekom AG	📶	1,55
Republic Services Inc	🏠	1,38
McKesson Corp	🏥	1,35
Cboe Global Markets Inc	📶	1,24
Merck & Co Inc	🏥	1,23
Microsoft Corp	💻	1,19
T-Mobile US Inc	📶	1,19
Positionen Aktien Gesamt		175
Positionen Anleihen Gesamt		0
% des Vermögens in Top 10 Positionen		15,76

Sektorengewichtung	% Akt
Zyklisch	25,99
🏠 Rohstoffe	6,18
🛒 Konsumgüter zyklisch	6,66
🏦 Finanzdienstleistungen	12,17
🏠 Immobilien	0,98
Sensibel	39,28
📶 Telekommunikation	12,59
🔥 Energie	-
⚙️ Industriewerte	6,57
💻 Technologie	20,12
Defensiv	34,74
🛒 Konsumgüter nicht zyklisch	10,81
🏥 Gesundheitswesen	15,66
💡 Versorger	8,27

Regionen	% Akt
Amerika	66,10
USA	64,60
Kanada	1,50
Lateinamerika	0,00
Europa	21,60
Vereinigtes Königreich	1,00
Eurozone	16,38
Europa - ex Euro	3,94
Europa -Schwellenländer	0,00
Mittlerer Osten / Afrika	0,27
Asien	12,30
Japan	8,62
Australasien	0,46
Asien - Industrieländer	1,56
Asien - Schwellenländer	1,67

Helvetia Versicherungen AG stellt Ihnen mit diesem Dokument ausschließlich Produktinformationen zur Verfügung, die weder eine Anlageberatung, noch eine Produktempfehlung beinhalten. Die Daten aus diesem Dokument stammen von der Morningstar Deutschland GmbH. Helvetia übernimmt keine Haftung für die Vollständigkeit, inhaltliche Richtigkeit und Aktualität der Daten. Die vollständigen Informationen - insbesondere die ausführliche Darstellung der Chancen und Risiken - sind den gesetzlichen Pflichtveröffentlichungen der jeweiligen Kapitalverwaltungsgesellschaften zu entnehmen. Bitte lesen Sie den Verkaufsprospekt und das Basisinformationsblatt (KID) des jeweiligen Fonds, bevor Sie eine endgültige Anlageentscheidung treffen. Wertentwicklungen der Vergangenheit erlauben keine Prognose für die Zukunft.

Zum 22.11.2024 hat sich das Anlageziel dieses Fonds grundlegend geändert, so dass die Wertentwicklung vor diesem Datum nicht mehr herangezogen werden kann. Aus diesem Grund wird die Wertentwicklung vor diesem Datum nicht angezeigt.

© 2026 Morningstar. Alle Rechte vorbehalten. Morningstar stellt ausschließlich Produktinformationen zur Verfügung, die weder eine Anlageberatung noch eine Produktempfehlung darstellen. Es gelten die unter www.morningstar.de erhältlichen Nutzungsbedingungen. Es wird keine Haftung für die Vollständigkeit, inhaltliche Richtigkeit und Aktualität der Informationen übernommen. Die in der Vergangenheit erzielten Erfolge sind keine Garantie für die zukünftige Entwicklung. Die Berechnungen der Wertentwicklung erfolgen ohne Berücksichtigung eines Ausgabeaufschlags bzw. Rücknahmeaufschlags und unter der Annahme der Reinvestition aller Ausschüttungen.