

DWS Systematic European Equity

ISIN
DE000DWS08N1

Fondsbenchmark
CDAX TR EUR

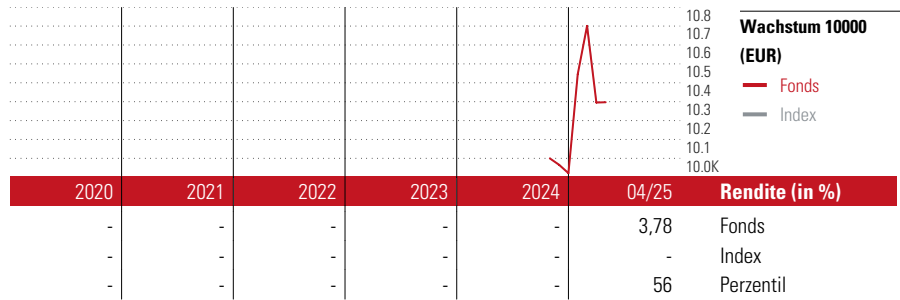
Morningstar Rating™
—

Stammdaten

Auflagedatum	31 Okt 2011
Fondsmanager	Ralf Mueller
Verantwortlich seit	1 Apr 2022
NAV (23 Mai 2025)	192,13 EUR
Fondsvolumen (Mio.)	126,63 EUR
Währung	EUR
UCITS	Ja
Ertragsverwendung	Thesaurierend
ISIN	DE000DWS08N1
KID - andere Kosten	1,51%
Transaktionskosten	0,04%
Erfolgsgebühren	0,00%
KID Datum	22 Nov 2024
SFDR Kategorie	Artikel 8

Anlageziel

Ziel der Anlagepolitik des DWS Systematic European Equity ist die Erwirtschaftung eines Wertzuwachses in EUR. Im Rahmen der diskretionären Verwaltung des Fonds betreibt die Gesellschaft eine aktive Auswahl der nach dem KAGB und den Anlagebedingungen zugelassenen Vermögensgegenstände. Hierfür bilden die fundierten Auswertungen der global vernetzten Investmentspezialisten des Fondsmanagements die Entscheidungsgrundlage. Das Fondsmanagement nutzt für die Verwaltung des Fonds keinen Vergleichsindex, weil es davon...



Kontakt

Fondsgesellschaft: DWS Investment GmbH
 Adresse: Mainzer Landstraße 178 –190, 60327 Frankfurt
 Internet: www.dws.de
 E-Mail:
 Telefon: +49 1803 10111011

Rendite kumul. (%)

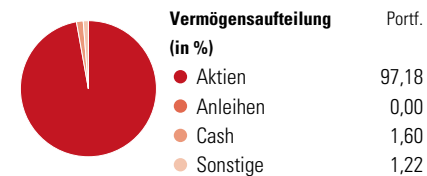
Zeitraum	Fonds	Idx
(23 Mai 2025)	-	-
3 Jahre	-	-
5 Jahre	-	-
10 Jahre	-	-
Seit Auflage	6,66	-

Risikokennzahlen

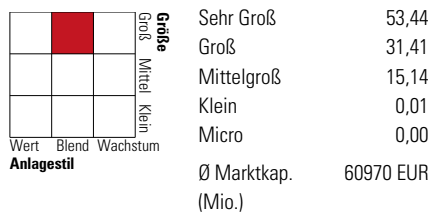
Alpha	-	Sharpe Ratio	-
Beta	-	Std. Abweichung	-
Information Ratio	-		
Tracking Error	-		

Berechnungsgrundlage: CDAX TR EUR (wenn zutreffend)

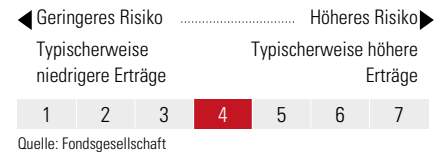
Portfolio 31 Mrz 2025



Morningstar Aktien Style Box™



KID SRI



Top 10 Positionen (in %)

Position	Sektor	Portf.
Novartis AG Registered Shares	+	2,82
SAP SE	+	2,61
Roche Holding AG	+	2,38
ASML Holding NV	+	2,24
Shell PLC	+	2,17
Nestle SA	+	2,06
Deutsche Telekom AG	+	1,89
Novo Nordisk AS Class B	+	1,84
Allianz SE	+	1,80
Iberdrola SA	+	1,80
Positionen Aktien Gesamt		164
Positionen Anleihen Gesamt		0
% des Vermögens in Top 10 Positionen		21,61

Sektorengewichtung

Sektor	% Akt
Zyklisch	34,23
Rohstoffe	5,82
Konsumgüter zyklisch	8,10
Finanzdienstleistungen	20,16
Immobilien	0,16
Sensibel	34,90
Telekommunikation	6,35
Energie	5,06
Industriewerte	15,90
Technologie	7,58
Defensiv	30,87
Konsumgüter nicht zyklisch	10,00
Gesundheitswesen	15,47
Versorger	5,40

Regionen

Region	% Akt
Amerika	1,38
USA	1,38
Kanada	0,00
Lateinamerika	0,00
Europa	98,61
Vereinigtes Königreich	20,68
Eurozone	53,37
Europa - ex Euro	23,64
Europa -Schwellenländer	0,92
Mittlerer Osten / Afrika	0,00
Asien	0,01
Japan	0,00
Australasien	0,00
Asien - Industrieländer	0,00
Asien - Schwellenländer	0,01

Helvetia Versicherungen AG stellt Ihnen mit diesem Dokument ausschließlich Produktinformationen zur Verfügung, die weder eine Anlageberatung, noch eine Produktempfehlung beinhalten. Die Daten aus diesem Dokument stammen von der Morningstar Deutschland GmbH. Helvetia übernimmt keine Haftung für die Vollständigkeit, inhaltliche Richtigkeit und Aktualität der Daten. Die vollständigen Informationen – insbesondere die ausführliche Darstellung der Chancen und Risiken – sind den gesetzlichen Pflichtveröffentlichungen der jeweiligen Kapitalverwaltungsgesellschaften zu entnehmen. Bitte lesen Sie den Verkaufsprospekt und das Basisinformationsblatt (KID) des jeweiligen Fonds, bevor Sie eine endgültige Anlageentscheidung treffen. Wertentwicklungen der Vergangenheit erlauben keine Prognose für die Zukunft.

Zum 22.11.2024 hat sich das Anlageziel dieses Fonds grundlegend geändert, so dass die Wertentwicklung vor diesem Datum nicht mehr herangezogen werden kann. Aus diesem Grund wird die Wertentwicklung vor diesem Datum nicht angezeigt.

© 2025 Morningstar. Alle Rechte vorbehalten. Morningstar stellt ausschließlich Produktinformationen zur Verfügung, die weder eine Anlageberatung noch eine Produktempfehlung darstellen. Es gelten die unter www.morningstar.de erhältlichen Nutzungsbedingungen. Es wird keine Haftung für die Vollständigkeit, inhaltliche Richtigkeit und Aktualität der Informationen übernommen. Die in der Vergangenheit erzielten Erfolge sind keine Garantie für die zukünftige Entwicklung. Die Berechnungen der Wertentwicklung erfolgen ohne Berücksichtigung eines Ausgabeaufschlags bzw. Rücknahmeabschlags und unter der Annahme der Reinvestition aller Ausschüttungen.