

GAM Star Fund plc - GAM Star Global Rates Class A EUR Accumulation Hedged

ISIN
IE00B59GC072

Fondsbenchmark
Euro Short Term Rate

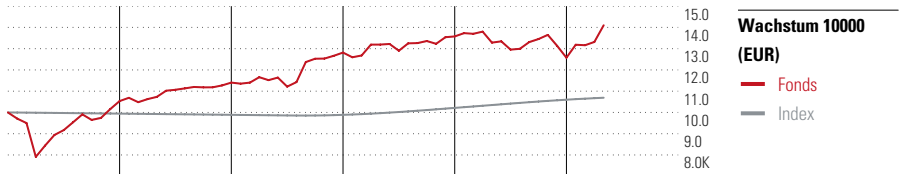
Morningstar Rating™
★★★★★

Stammdaten

Auflagedatum	2 Mrz 2010
Fondsmanager	Adrian Owens
Verantwortlich seit	13 Nov 2009
NAV (22 Mai 2025)	15,35 EUR
Fondsvolumen (Mio.)	262,25 USD
Währung	EUR
UCITS	Ja
Ertragsverwendung	Thesaurierend
ISIN	IE00B59GC072
KID - andere Kosten	1,71%
Transaktionskosten	0,51%
Erfolgsgebühren	-
KID Datum	11 Feb 2025
SFDR Kategorie	Artikel 8

Anlageziel

Der globale Macro-Fonds investiert in Staatsanleihen und Währungen. Der Fonds strebt absolute Nettoerträge in Höhe des Libor plus 8%-12% pro Jahr über rollierende Drei- bis Fünfjahreszeiträume an.



	2020	2021	2022	2023	2024	04/25	Rendite (in %)
Fonds	5,36	8,24	12,38	5,93	-7,39	12,14	Fonds
Index	-0,55	-0,57	-0,01	3,31	3,77	0,88	Index
Perzentil	24	13	8	32	90	8	Perzentil

Kontakt

Fondsgesellschaft	GAM Fund Management Limited
Adresse	Georges Court, 54-62 Townsend Street, Dublin
Internet	www.gam.com
E-Mail	info@gam.com
Telefon	+353 1 6093927

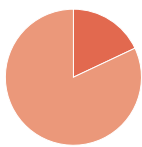
Rendite kumul. (%)	Fonds	Idx
(22 Mai 2025)		
3 Jahre	23,51	8,53
5 Jahre	61,35	7,29
10 Jahre	27,49	-
Seit Auflage	53,49	-

Risikokennzahlen

Alpha	1,19	Sharpe Ratio	0,50
Beta	42,97	Std. Abweichung	9,13
Information Ratio	0,46		
Tracking Error	9,22		

Berechnungsgrundlage Euro Short Term Rate (wenn zutreffend)

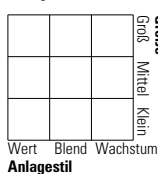
Portfolio 31 Jan 2025



Vermögensaufteilung (in %)	Portf.
● Aktien	0,00
● Anleihen	19,76
● Cash	90,06
● Sonstige	-9,82

Morningstar Style Box™

Anlagestil Aktien



Anlagestil Anleihen



KID SRI

◀ Geringeres Risiko Höheres Risiko ▶
Typischerweise niedrigere Erträge Typischerweise höhere Erträge



Quelle: Fondsgesellschaft

Top 10 Positionen (in %)	Sektor	Portf.
United States Treasury...	—	7,94
United States Treasury...	—	7,92
United States Treasury...	—	7,90
United States Treasury...	—	7,87
United States Treasury...	—	7,85
United States Treasury...	—	7,82
United States Treasury...	—	7,80
United States Treasury...	—	7,78
United States Treasury...	—	7,75
Rec Fxd Eur 2.915...	—	3,49
Positionen Aktien Gesamt		0
Positionen Anleihen Gesamt		17
% des Vermögens in Top 10 Positionen		74,12

Sektorengewichtung	% Akt
Zyklisch	0,00
🏭 Rohstoffe	-
🛒 Konsumgüter zyklisch	-
🏦 Finanzdienstleistungen	-
🏠 Immobilien	-
Sensibel	0,00
📞 Telekommunikation	-
🔥 Energie	-
⚙️ Industriewerte	-
💻 Technologie	-
Defensiv	0,00
🛒 Konsumgüter nicht zyklisch	-
🏥 Gesundheitswesen	-
💡 Versorger	-

Keine Daten verfügbar

Helvetia Versicherungen AG stellt Ihnen mit diesem Dokument ausschließlich Produktinformationen zur Verfügung, die weder eine Anlageberatung, noch eine Produktempfehlung beinhalten. Die Daten aus diesem Dokument stammen von der Morningstar Deutschland GmbH. Helvetia übernimmt keine Haftung für die Vollständigkeit, inhaltliche Richtigkeit und Aktualität der Daten. Die vollständigen Informationen – insbesondere die ausführliche Darstellung der Chancen und Risiken – sind den gesetzlichen Pflichtveröffentlichungen der jeweiligen Kapitalverwaltungsgesellschaften zu entnehmen. Bitte lesen Sie den Verkaufsprospekt und das Basisinformationsblatt (KID) des jeweiligen Fonds, bevor Sie eine endgültige Anlageentscheidung treffen. Wertentwicklungen der Vergangenheit erlauben keine Prognose für die Zukunft.

© 2025 Morningstar. Alle Rechte vorbehalten. Morningstar stellt ausschließlich Produktinformationen zur Verfügung, die weder eine Anlageberatung noch eine Produktempfehlung darstellen. Es gelten die unter www.morningstar.de erhältlichen Nutzungsbedingungen. Es wird keine Haftung für die Vollständigkeit, inhaltliche Richtigkeit und Aktualität der Informationen übernommen. Die in der Vergangenheit erzielten Erfolge sind keine Garantie für die zukünftige Entwicklung. Die Berechnungen der Wertentwicklung erfolgen ohne Berücksichtigung eines Ausgabeaufschlags bzw. Rücknahmeaufschlags und unter der Annahme der Reinvestition aller Ausschüttungen.