

# DWS Invest Top Dividend LC

## ISIN

LU0507265923

## Fondsbenchmark

No benchmark

## Morningstar Rating™

★★

## Morningstar Sustainability Rating™

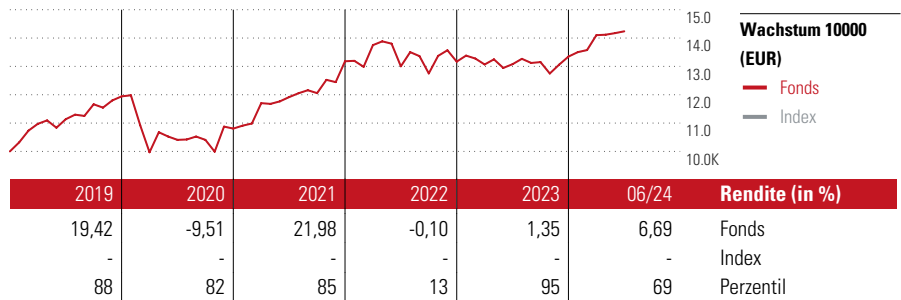


### Stammdaten

Auflegedatum	1 Jul 2010
Fondsmanager	Thomas Schüssler
Verantwortlich seit	1 Jul 2010
NAV (22 Jul 2024)	272,40 EUR
Fondsvolumen (Mio.)	2026,47 EUR
Währung	EUR
UCITS	Ja
Ertragsverwendung	Thesaurierend
ISIN	LU0507265923
KID - andere Kosten	1,59%
Transaktionskosten	0,15%
Erfolgsgebühren	-
KID Datum	29 Apr 2024
SFDR Kategorie	Artikel 8

### Anlageziel

Ziel der Anlagepolitik des Deutsche Invest I Top Dividend ist die Erzielung einer überdurchschnittlichen Rendite. Wenigstens 70% des Teilfondsvermögens werden in Aktien inländischer wie ausländischer Emittenten angelegt, von denen eine überdurchschnittliche Dividendenrendite erwartet wird. Bei der Auswahl der Aktien sind folgende Kriterien von entscheidender Bedeutung: Dividendenrendite über dem Marktdurchschnitt; Nachhaltigkeit der Dividendenrendite und -wachstum; Ertragswachstum in Vergangenheit und Zukunft;...



### Kontakt

Fondsgesellschaft	DWS Investment S.A.
Adresse	2, Boulevard Konrad Adenauer, 1115 Luxembourg
Internet	www.dws.lu
E-Mail	dws.lu@db.com
Telefon	+352 42101-1

### Rendite kumul. (%)

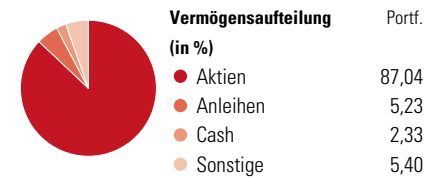
	Fonds	Idx
(22 Jul 2024)		
3 Jahre	20,78	-
5 Jahre	26,52	-
10 Jahre	79,08	-
Seit Auflage	415,64	-

### Risikokennzahlen

Alpha	-	Sharpe Ratio	0,52
Beta	-	Std. Abweichung	9,09
Information Ratio	-		
Tracking Error	-		

Berechnungsgrundlage No benchmark (wenn zutreffend)

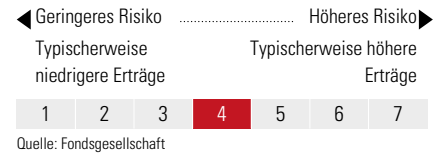
### Portfolio 31 Mai 2024



### Morningstar Aktien Style Box™

Größe	Sehr Groß	Groß	Mittelgroß	Klein	% Akt
Groß					46,83
Mittel					45,64
Klein					7,24
Micro					0,30
Ø Marktkap. (Mio.)					92281 EUR

### KID SRI



Top 10 Positionen (in %)	Sektor	Portf.
Shell PLC	🔥	3,10
Agnico Eagle Mines Ltd	🏠	2,85
TotalEnergies SE	🔥	2,79
Merck & Co Inc	🏠	2,57
Taiwan Semiconductor...	🏠	2,39
NextEra Energy Inc	💡	2,31
Nestle SA	🏠	2,09
Johnson & Johnson	🏠	2,03
Schlumberger Ltd	🔥	1,95
iShares Physical Gold ETC	—	1,84
Positionen Aktien Gesamt		73
Positionen Anleihen Gesamt		3
% des Vermögens in Top 10 Positionen		23,93

Sektorengewichtung	% Akt
<b>Zyklisch</b>	<b>32,72</b>
🏠 Rohstoffe	9,51
🏠 Konsumgüter zyklisch	2,55
🏠 Finanzdienstleistungen	20,66
🏠 Immobilien	-
<b>Sensibel</b>	<b>35,59</b>
📞 Telekommunikation	5,45
🔥 Energie	12,59
⚙️ Industriewerte	9,74
🏠 Technologie	7,80
<b>Defensiv</b>	<b>31,70</b>
🏠 Konsumgüter nicht zyklisch	8,93
🏠 Gesundheitswesen	15,23
💡 Versorger	7,54

Regionen	% Akt
<b>Amerika</b>	<b>43,52</b>
USA	36,09
Kanada	7,43
Lateinamerika	0,00
<b>Europa</b>	<b>46,71</b>
Vereinigtes Königreich	7,51
Eurozone	25,61
Europa - ex Euro	13,59
Europa -Schwellenländer	0,00
Mittlerer Osten / Afrika	0,00
<b>Asien</b>	<b>9,76</b>
Japan	4,54
Australasien	1,54
Asien - Industrieländer	2,74
Asien - Schwellenländer	0,95

Helvetia Versicherungen AG stellt Ihnen mit diesem Dokument ausschließlich Produktinformationen zur Verfügung, die weder eine Anlageberatung, noch eine Produktempfehlung beinhalten. Die Daten aus diesem Dokument stammen von der Morningstar Deutschland GmbH. Helvetia übernimmt keine Haftung für die Vollständigkeit, inhaltliche Richtigkeit und Aktualität der Daten. Die vollständigen Informationen – insbesondere die ausführliche Darstellung der Chancen und Risiken – sind den gesetzlichen Veröffentlichungen der jeweiligen Kapitalverwaltungsgesellschaften zu entnehmen. Bitte lesen Sie den Verkaufsprospekt und das Basisinformationsblatt (KID) des jeweiligen Fonds, bevor Sie eine endgültige Anlageentscheidung treffen. Wertentwicklungen der Vergangenheit erlauben keine Prognose für die Zukunft.

© 2024 Morningstar. Alle Rechte vorbehalten. Morningstar stellt ausschließlich Produktinformationen zur Verfügung, die weder eine Anlageberatung noch eine Produktempfehlung darstellen. Es gelten die unter www.morningstar.de erhältlichen Nutzungsbedingungen. Es wird keine Haftung für die Vollständigkeit, inhaltliche Richtigkeit und Aktualität der Informationen übernommen. Die in der Vergangenheit erzielten Erfolge sind keine Garantie für die zukünftige Entwicklung. Die Berechnungen der Wertentwicklung erfolgen ohne Berücksichtigung eines Ausgabeaufschlags bzw. Rücknahmeaufschlags und unter der Annahme der Reinvestition aller Ausschüttungen.