

Aramea Rendite Plus A

ISIN
DE000A0NEKQ8

Fondsbenchmark
N/A

Morningstar Rating™
★★★

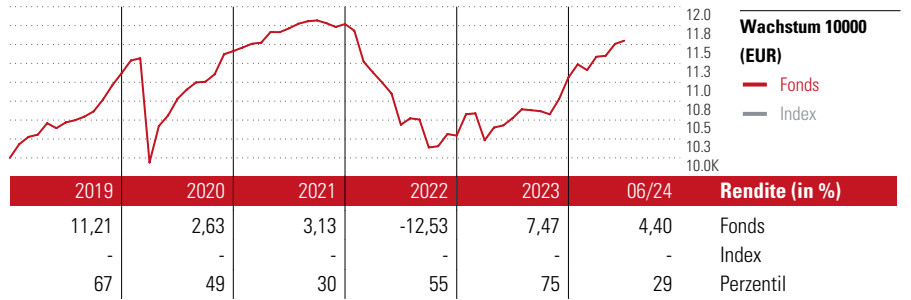
Morningstar Sustainability Rating™

Stammdaten

| | |
|---------------------|--------------|
| Auflegedatum | 8 Dez 2008 |
| Fondsmanager | Sven Pfeil |
| Verantwortlich seit | 8 Dez 2008 |
| NAV (22 Jul 2024) | 164,36 EUR |
| Fondsvolumen (Mio.) | 871,59 EUR |
| Währung | EUR |
| UCITS | Ja |
| Ertragsverwendung | Ausschüttend |
| ISIN | DE000A0NEKQ8 |
| KID - andere Kosten | 1,40% |
| Transaktionskosten | 0,20% |
| Erfolgsgebühren | 0,20% |
| KID Datum | 24 Jan 2024 |
| SFDR Kategorie | Artikel 6 |

Anlageziel

Anlageziel des Aramea Rendite Plus ist der Vermögensaufbau durch Wertzuwachs. Für das Sondervermögen können Andere Wertpapiere (z.B. verzinsliche Wertpapiere, Schuldverschreibungen, Zertifikate), Bankguthaben, Geldmarktinstrumente, Anteile an anderen Investmentvermögen, Derivate zu Investitions- und Absicherungszwecken sowie sonstige Anlageinstrumente erworben werden. Aktien und Aktien gleichwertige Papiere sowie Aktienfonds dürfen für das Sondervermögen nicht erworben werden. Die Anlagestrategie soll durch die...



Kontakt

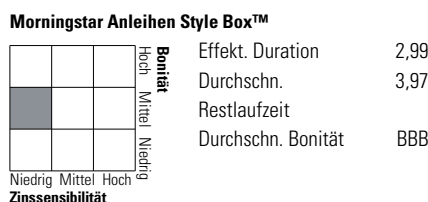
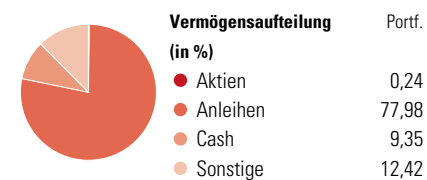
Fondsgesellschaft Aramea Asset Management AG
 Adresse Kleine Johannisstr. 4, 20457 Hamburg
 Internet www.aramea-ag.de
 E-Mail
 Telefon -

| Rendite kumul. (%) | Fonds | Idx |
|--------------------|--------|-----|
| (22 Jul 2024) | | |
| 3 Jahre | -1,25 | - |
| 5 Jahre | 10,82 | - |
| 10 Jahre | 23,57 | - |
| Seit Auflage | 167,33 | - |

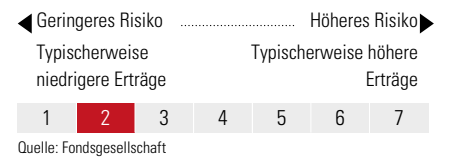
| Risikokennzahlen | | |
|-------------------|---|----------------------|
| Alpha | - | Sharpe Ratio -0,35 |
| Beta | - | Std. Abweichung 5,57 |
| Information Ratio | - | |
| Tracking Error | - | |

Berechnungsgrundlage N/A (wenn zutreffend)

Portfolio 31 Jul 2023



KID SRI



| Top 10 Positionen (in %) | Portf. |
|--------------------------------------|--------|
| Dresdner Funding Trust I | 1,70 |
| Ageasfinlux Sa | 1,32 |
| Stichting AK Rabobank Certificaten | 1,29 |
| Deutsche Bank AG | 1,12 |
| BNP Paribas Fortis S.A./N.V. | 1,11 |
| Aegon N.V. | 1,08 |
| Goldman Sachs Capital II | 1,03 |
| Aareal Bank AG | 0,98 |
| Bertelsmann SE & Co. KGaA | 0,96 |
| SES S.A. | 0,95 |
| Positionen Aktien Gesamt | 1 |
| Positionen Anleihen Gesamt | 202 |
| % des Vermögens in Top 10 Positionen | 11,56 |

| Restlaufzeit | % Anl |
|--------------|-------|
| 1 bis 3 | 0,00 |
| 3 bis 5 | 0,00 |
| 5 bis 7 | 0,00 |
| 7 bis 10 | 0,00 |
| 10 bis 15 | 0,00 |
| 15 bis 20 | 0,00 |
| 20 bis 30 | 0,00 |
| Über 30 | 0,00 |

| Kupon | % Anl |
|-----------|-------|
| 0 PIK | 0,37 |
| 0 bis 4 | 36,54 |
| 4 bis 6 | 40,89 |
| 6 bis 8 | 17,34 |
| 8 bis 10 | 3,65 |
| 10 bis 12 | 0,00 |
| Über 12 | 1,20 |

Die diesem Finanzprodukt zugrunde liegenden Investitionen berücksichtigen nicht die EU-Kriterien für ökologisch nachhaltige Wirtschaftsaktivitäten. Helvetia Versicherungen AG stellt Ihnen mit diesem Dokument ausschließlich Produktinformationen zur Verfügung, die weder eine Anlageberatung, noch eine Produktempfehlung beinhalten. Die Daten aus diesem Dokument stammen von der Morningstar Deutschland GmbH. Helvetia übernimmt keine Haftung für die Vollständigkeit, inhaltliche Richtigkeit und Aktualität der Daten. Die vollständigen Informationen – insbesondere die ausführliche Darstellung der Chancen und Risiken – sind den gesetzlichen Pflichtveröffentlichungen der jeweiligen Kapitalverwaltungsgesellschaften zu entnehmen. Bitte lesen Sie den Verkaufsprospekt und das Basisinformationsblatt (KID) des jeweiligen Fonds, bevor Sie eine endgültige Anlageentscheidung treffen. Wertentwicklungen der Vergangenheit erlauben keine Prognose für die Zukunft.