

# Vontobel Fund - Commodity B USD

## ISIN

LU0415414829

## Fondsbenchmark

Bloomberg Commodity TR USD

## Morningstar Rating™

—

## Morningstar Sustainability Rating™

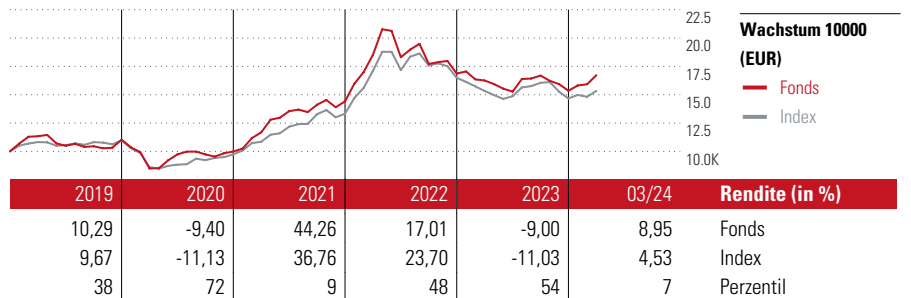


### Stammdaten

Auflegedatum	4 Apr 2007
Fondsmanager	Kerstin Hottner
Verantwortlich seit	30 Jan 2024
NAV (12 Apr 2024)	83,47 USD
Fondsvolumen (Mio.)	323,33 USD
Währung	USD
UCITS	Ja
Ertragsverwendung	Thesaurierend
ISIN	LU0415414829
KID - andere Kosten	1,85%
Transaktionskosten	0,34%
Erfolgsgebühren	-
KID Datum	26 Jan 2024
SFDR Kategorie	Artikel 6

### Anlageziel

Dieser Teilfonds hat zum Ziel, langfristige Anlagerenditen in USD zu erzielen. Das Vermögen des Teilfonds wird unter Berücksichtigung des Grundsatzes der Risikodiversifikation hauptsächlich in folgende Instrumente angelegt: Derivate (namentlich Swaps, Terminkontrakte, Futures, Optionen sowie Zertifikate, strukturierte Produkte und Anleihen), die ihren Wert von Rohstoffmarktindizes herleiten, welche eine adäquate Bezugsgrundlage für den Markt darstellen, auf den sie sich beziehen und welche in angemessener Weise...



### Kontakt

Fondsgesellschaft	Vontobel Asset Management S.A.
Adresse	2-4, rue Jean l'Aveugle L-1148 Luxemburg, Luxembourg
Internet	www.vontobel.com
E-Mail	-
Telefon	-

### Rendite kumul. (%)

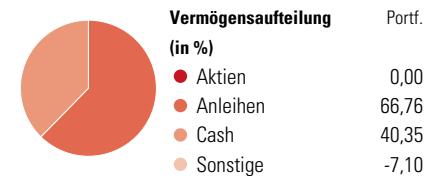
	Fonds	Idx
(12 Apr 2024)		
3 Jahre	52,47	50,59
5 Jahre	52,41	47,27
10 Jahre	21,81	14,11
Seit Auflage	5,02	-

### Risikokennzahlen

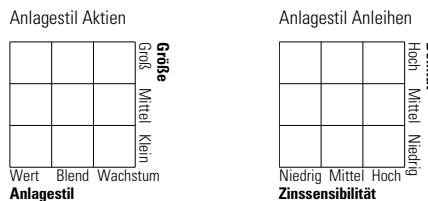
Alpha	0,20	Sharpe Ratio	0,69
Beta	1,10	Std. Abweichung	17,93
Information Ratio	0,07		
Tracking Error	6,67		

Berechnungsgrundlage Bloomberg Commodity TR USD (wenn zutreffend)

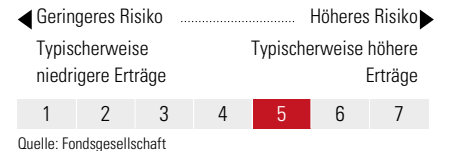
### Portfolio 31 Mrz 2024



### Morningstar Style Box™



### KID SRI



### Top 10 Positionen (in %)

Position	Sektor	Portf.
Deutsche Pfandbriefbank AG...	—	5,34
Sumitomo Mitsui Banking...	—	3,44
Royal Bank of Canada...	—	3,16
Kommuninvest I Sverige AB 5.25%	—	2,90
UBS Group AG 3.75%	—	2,87
PSP Capital Inc. 0.5%	—	2,47
Aareal Bank AG 0.625%	—	2,38
Banco Santander, S.A. 5.742%	—	2,30
Natwest Markets PLC...	—	2,27
Deutsche Bank AG New York...	—	2,25
Positionen Aktien Gesamt		0
Positionen Anleihen Gesamt		113
% des Vermögens in Top 10 Positionen		29,38

### Sektorengewichtung

Sektor	% Akt
<b>Zyklisch</b>	<b>0,00</b>
Rohstoffe	-
Konsumgüter zyklisch	-
Finanzdienstleistungen	-
Immobilien	-
<b>Sensibel</b>	<b>0,00</b>
Telekommunikation	-
Energie	-
Industriewerte	-
Technologie	-
<b>Defensiv</b>	<b>0,00</b>
Konsumgüter nicht zyklisch	-
Gesundheitswesen	-
Versorger	-

Keine Daten verfügbar

Die diesem Finanzprodukt zugrunde liegenden Investitionen berücksichtigen nicht die EU-Kriterien für ökologisch nachhaltige Wirtschaftsaktivitäten. Helvetia Versicherungen AG stellt Ihnen mit diesem Dokument ausschließlich Produktinformationen zur Verfügung, die weder eine Anlageberatung, noch eine Produktempfehlung beinhalten. Die Daten aus diesem Dokument stammen von der Morningstar Deutschland GmbH. Helvetia übernimmt keine Haftung für die Vollständigkeit, inhaltliche Richtigkeit und Aktualität der Daten. Die vollständigen Informationen – insbesondere die ausführliche Darstellung der Chancen und Risiken – sind den gesetzlichen Pflichtveröffentlichungen der jeweiligen Kapitalverwaltungsgesellschaften zu entnehmen. Bitte lesen Sie den Verkaufsprospekt und das Basisinformationsblatt (KID) des jeweiligen Fonds, bevor Sie eine endgültige Anlageentscheidung treffen. Wertentwicklungen der Vergangenheit erlauben keine Prognose für die Zukunft.