

MainFirst Germany Fund A

ISIN

LU0390221256

Fondsbenchmark

FSE HDAX TR EUR

Morningstar Rating™

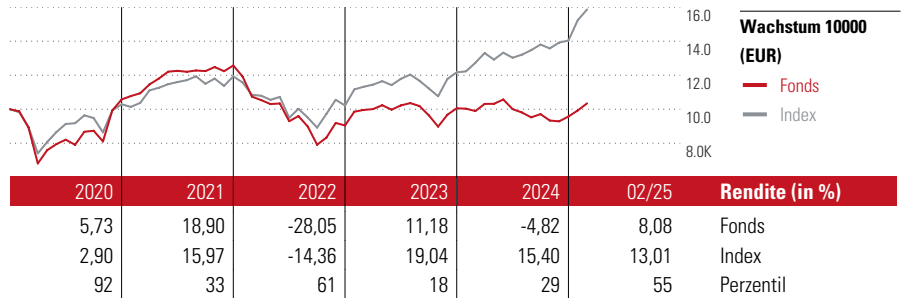
★★★

Stammdaten

Auflagedatum	5 Jun 2009
Fondsmanager	Olgerd Eichler
Verantwortlich seit	12 Aug 2013
NAV (24 Mrz 2025)	233,46 EUR
Fondsvolumen (Mio.)	106,18 EUR
Währung	EUR
UCITS	Ja
Ertragsverwendung	Thesaurierend
ISIN	LU0390221256
KID - andere Kosten	2,04%
Transaktionskosten	0,09%
Erfolgsgebühren	0,10%
KID Datum	19 Feb 2025
SFDR Kategorie	Artikel 8

Anlageziel

Anlageziel des Teilfonds, ist die Erzielung von langfristigem Kapitalwachstum bei Aufrechterhaltung einer angemessenen Risikoverteilung durch Anlage des Vermögens des Teilfonds überwiegend in Aktien und andere Beteiligungswertpapiere von Unternehmen mit Anlageschwerpunkt Deutschland zu mindestens zwei Dritteln des Teilfonds-Vermögens. Dabei kann situativ der Anlageschwerpunkt sowohl in Unternehmen mit großer wie auch mit kleiner und mittlerer Marktkapitalisierung liegen. Ferner wird das Vermögen des Teilfonds zu...



Kontakt

Fondsgesellschaft	ETHENEA Independent Investors S.A.
Adresse	16, rue Gabriel Lippmann, 5365 Munsbach
Internet	www.mainfirst.com
E-Mail	info@ethenea.lu
Telefon	+352 27 69 12 00

Rendite kumul. (%)

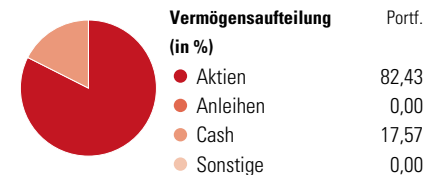
	Fonds	Idx
(24 Mrz 2025)		
3 Jahre	-1,70	50,44
5 Jahre	57,80	124,02
10 Jahre	49,17	90,97
Seit Auflage	366,92	-

Risikokennzahlen

Alpha	-13,07	Sharpe Ratio	-0,14
Beta	0,93	Std. Abweichung	16,82
Information Ratio	-1,98		
Tracking Error	7,45		

Berechnungsgrundlage FSE HDAX TR EUR (wenn zutreffend)

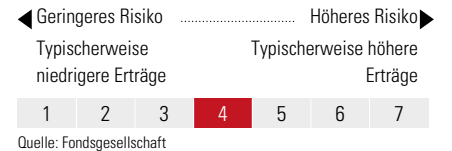
Portfolio 31 Jan 2025



Morningstar Aktien Style Box™

Größe	Sehr Groß	Groß	Mittelgroß	Klein	% Akt
Sehr Groß					4,95
Groß					28,64
Mittelgroß					29,86
Klein					20,30
Micro					16,25
Ø Marktkap. (Mio.)					4898 EUR

KID SRI



Top 10 Positionen (in %)

Positionen	Sektor	Portf.
Commerzbank AG	Bank	4,93
Fresenius Medical Care AG	Pharma	4,91
Deutsche Bank AG	Bank	4,80
Traton SE	Industrie	4,55
ProCredit Holding AG	Bank	4,54
Talanx AG	Bank	4,48
Deutsche Post AG	Post	4,05
Allianz SE	Bank	3,95
Evonik Industries AG	Chemie	2,92
Duerr AG	Industrie	2,90
Positionen Aktien Gesamt		42
Positionen Anleihen Gesamt		0
% des Vermögens in Top 10 Positionen		42,03

Sektorengewichtung

Sektor	% Akt
Zyklisch	55,53
Rohstoffe	7,55
Konsumgüter zyklisch	12,80
Finanzdienstleistungen	32,88
Immobilien	2,30
Sensibel	32,50
Telekommunikation	-
Energie	-
Industriewerte	23,14
Technologie	9,36
Defensiv	11,97
Konsumgüter nicht zyklisch	4,19
Gesundheitswesen	7,79
Versorger	-

Regionen

Region	% Akt
Amerika	0,00
USA	0,00
Kanada	0,00
Lateinamerika	0,00
Europa	100,00
Vereinigtes Königreich	0,00
Eurozone	100,00
Europa - ex Euro	0,00
Europa -Schwellenländer	0,00
Mittlerer Osten / Afrika	0,00
Asien	0,00
Japan	0,00
Australasien	0,00
Asien - Industrieländer	0,00
Asien - Schwellenländer	0,00

Helvetia Versicherungen AG stellt Ihnen mit diesem Dokument ausschließlich Produktinformationen zur Verfügung, die weder eine Anlageberatung, noch eine Produktempfehlung beinhalten. Die Daten aus diesem Dokument stammen von der Morningstar Deutschland GmbH. Helvetia übernimmt keine Haftung für die Vollständigkeit, inhaltliche Richtigkeit und Aktualität der Daten. Die vollständigen Informationen – insbesondere die ausführliche Darstellung der Chancen und Risiken – sind den gesetzlichen Pflichtveröffentlichungen der jeweiligen Kapitalverwaltungsgesellschaften zu entnehmen. Bitte lesen Sie den Verkaufsprospekt und das Basisinformationsblatt (KID) des jeweiligen Fonds, bevor Sie eine endgültige Anlageentscheidung treffen. Wertentwicklungen der Vergangenheit erlauben keine Prognose für die Zukunft.

© 2025 Morningstar. Alle Rechte vorbehalten. Morningstar stellt ausschließlich Produktinformationen zur Verfügung, die weder eine Anlageberatung noch eine Produktempfehlung darstellen. Es gelten die unter www.morningstar.de erhältlichen Nutzungsbedingungen. Es wird keine Haftung für die Vollständigkeit, inhaltliche Richtigkeit und Aktualität der Informationen übernommen. Die in der Vergangenheit erzielten Erfolge sind keine Garantie für die zukünftige Entwicklung. Die Berechnungen der Wertentwicklung erfolgen ohne Berücksichtigung eines Ausgabeaufschlags bzw. Rücknahmeaufschlags und unter der Annahme der Reinvestition aller Ausschüttungen.