

Templeton Frontier Markets Fund A(acc)EUR

ISIN

LU0390137031

Fondsbenchmark

MSCI Frontier EM Select Conty Cap NR USD

Morningstar Rating™

★★★

Morningstar Sustainability Rating™

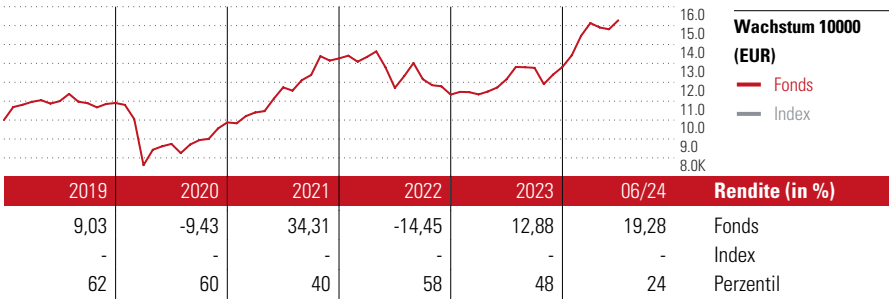


Stammdaten

Auflegedatum	14 Okt 2008
Fondsmanager	Bassel Khatoun
Verantwortlich seit	31 Mrz 2018
NAV (22 Jul 2024)	31,09 EUR
Fondsvolumen (Mio.)	273,43 USD
Währung	EUR
UCITS	Ja
Ertragsverwendung	Thesaurierend
ISIN	LU0390137031
KID - andere Kosten	2,54%
Transaktionskosten	0,06%
Erfolgsgebühren	0,00%
KID Datum	04 Mrz 2024
SFDR Kategorie	Artikel 6

Anlageziel

Anlageziel ist langfristiger Kapitalzuwachs. Der Fonds investiert vornehmlich über das gesamte Marktkapitalisierungsspektrum hinweg in übertragbare Wertpapiere von Unternehmen, die in Frontier-Markets eingetragen sind und/oder dort ihren Geschäftsschwerpunkt haben. Frontier-Markets sind kleinere, weniger entwickelte und weniger zugängliche Schwellenländer, die jedoch anlagegeeignete Aktienmärkte haben und schließen Märkte ein, die von internationalen Finanzunternehmen als Frontier-Markets definiert werden und die in...



Kontakt

Fondsgesellschaft Franklin Templeton International Services S.à r.l.
 Adresse 8A, rue Albert Borschette, L-1246 Luxembourg
 Internet www.franklintempleton.lu
 E-Mail luc@franklintempleton.com
 Telefon +352 46 66 67 212

Rendite kumul. (%)

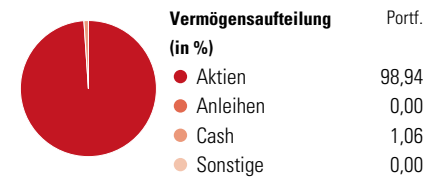
Zeitraum	Fonds	Idx
(22 Jul 2024)		
3 Jahre	34,30	-
5 Jahre	37,69	-
10 Jahre	45,96	-
Seit Auflage	210,90	-

Risikokennzahlen

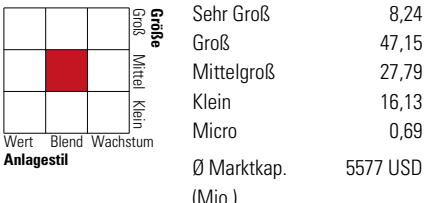
Alpha	-	Sharpe Ratio	0,60
Beta	-	Std. Abweichung	13,93
Information Ratio	-		
Tracking Error	-		

Berechnungsgrundlage MSCI Frontier EM Select Conty Cap NR USD (wenn zutreffend)

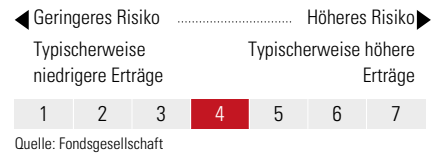
Portfolio 30 Jun 2024



Morningstar Aktien Style Box™



KID SRI



Top 10 Positionen (in %)

Unternehmen	Sektor	Portf.
FPT Corp	IT	9,87
Kaspi.kz JSC ADS	IT	7,33
Nova Ljubljanska banka dd...	Bank	4,46
International Container...	Logistik	4,26
Credicorp Ltd	Bank	3,76
Halyk Bank of Kazakhstan JSC...	Bank	3,48
Banca Transilvania SA	Bank	3,37
Military Commercial Joint...	Bank	3,27
Mobile World Investment Corp	Telekom	3,12
Bank of Georgia Group PLC	Bank	3,10
Positionen Aktien Gesamt		59
Positionen Anleihen Gesamt		0
% des Vermögens in Top 10 Positionen		46,02

Sektorengewichtung

Sektor	% Akt
Zyklisch	55,31
Rohstoffe	2,46
Konsumgüter zyklisch	12,15
Finanzdienstleistungen	38,88
Immobilien	1,82
Sensibel	32,51
Telekommunikation	1,26
Energie	1,80
Industriewerte	10,32
Technologie	19,14
Defensiv	12,18
Konsumgüter nicht zyklisch	7,42
Gesundheitswesen	3,16
Versorger	1,60

Regionen

Region	% Akt
Amerika	7,63
USA	0,79
Kanada	0,00
Lateinamerika	6,84
Europa	39,63
Vereinigtes Königreich	3,13
Eurozone	4,51
Europa - ex Euro	1,46
Europa -Schwellenländer	3,40
Mittlerer Osten / Afrika	27,14
Asien	52,74
Japan	0,00
Australasien	0,00
Asien - Industrieländer	0,00
Asien - Schwellenländer	52,74

Die diesem Finanzprodukt zugrunde liegenden Investitionen berücksichtigen nicht die EU-Kriterien für ökologisch nachhaltige Wirtschaftsaktivitäten. Helvetia Versicherungen AG stellt Ihnen mit diesem Dokument ausschließlich Produktinformationen zur Verfügung, die weder eine Anlageberatung, noch eine Produktempfehlung beinhalten. Die Daten aus diesem Dokument stammen von der Morningstar Deutschland GmbH. Helvetia übernimmt keine Haftung für die Vollständigkeit, inhaltliche Richtigkeit und Aktualität der Daten. Die vollständigen Informationen – insbesondere die ausführliche Darstellung der Chancen und Risiken – sind den gesetzlichen Pflichtveröffentlichungen der jeweiligen Kapitalverwaltungsgesellschaften zu entnehmen. Bitte lesen Sie den Verkaufsprospekt und das Basisinformationsblatt (KID) des jeweiligen Fonds, bevor Sie eine endgültige Anlageentscheidung treffen. Wertentwicklungen der Vergangenheit erlauben keine Prognose für die Zukunft.