

# DWS Invest Africa LC

## ISIN

LU0329759764

## Fondsbenchmark

Not Benchmarked

## Morningstar Rating™

★★

## Morningstar Sustainability Rating™

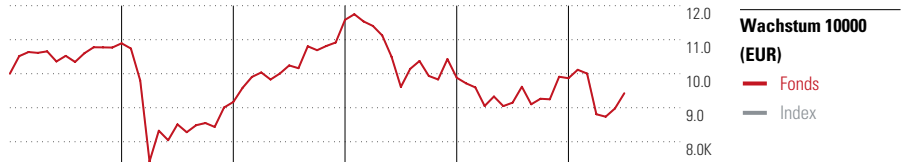


### Stammdaten

Auflegedatum	10 Jul 2008
Fondsmanager	Sebastian Kahlfeld
Verantwortlich seit	1 Jan 2011
NAV (22 Jul 2024)	75,70 EUR
Fondsvolumen (Mio.)	22,50 EUR
Währung	EUR
UCITS	Ja
Ertragsverwendung	Thesaurierend
ISIN	LU0329759764
KID - andere Kosten	2,06%
Transaktionskosten	0,50%
Erfolgsgebühren	-
KID Datum	12 Jul 2024
SFDR Kategorie	Artikel 6

### Anlageziel

Mindestens 70% des Sondervermögens werden in Aktien afrikanischer Unternehmen investiert - größere, mittlere und kleinere Werte - die unserer Meinung nach eine starke Marktposition haben und gute Wachstumsaussichten.



	2019	2020	2021	2022	2023	06/24	Rendite (in %)
Fonds	8,93	-15,84	26,34	-14,69	-0,14	-4,48	Fonds
Index	-	-	-	-	-	-	Index
Perzentil	52	60	26	65	23	82	Perzentil

### Kontakt

Fondsgesellschaft	DWS Investment S.A.
Adresse	2, Boulevard Konrad Adenauer, 1115 Luxembourg
Internet	www.dws.lu
E-Mail	dws.lu@db.com
Telefon	+352 42101-1

### Rendite kumul. (%)

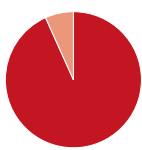
	Fonds	Idx
(22 Jul 2024)		
3 Jahre	-6,34	-
5 Jahre	-8,87	-
10 Jahre	-32,90	-
Seit Auflage	-24,30	-

### Risikokennzahlen

Alpha	-	Sharpe Ratio	-0,21
Beta	-	Std. Abweichung	15,11
Information Ratio	-		
Tracking Error	-		

Berechnungsgrundlage Not Benchmarked (wenn zutreffend)

### Portfolio 31 Mai 2024




Vermögensaufteilung (in %)	Portf.
● Aktien	93,28
● Anleihen	0,00
● Cash	6,72
● Sonstige	0,00

### Morningstar Aktien Style Box™

Wert	Blend	Wachstum	Größe	% Akt
			Sehr Groß	1,41
			Groß	9,41
			Mittelgroß	46,32
			Klein	24,37
			Micro	18,49
<b>Anlagestil</b>				Ø MarktKap. 2644 EUR (Mio.)

### KID SRI



### Top 10 Positionen (in %)

Position	Sektor	Portf.
Commercial International Bank...	Bank	7,65
Orascom Development Egypt SAE	Immobilien	5,39
Centamin PLC	Immobilien	5,23
Capitec Bank Holdings Ltd	Bank	4,86
Endeavour Mining PLC	Immobilien	4,54
Credit Agricole Egypt SAE	Bank	4,42
Naspers Ltd Class N	Technologie	3,80
Network International Holdings...	Technologie	3,71
KCB Group Ltd	Bank	3,50
Absa Group Ltd	Bank	3,36
Positionen Aktien Gesamt		36
Positionen Anleihen Gesamt		0
% des Vermögens in Top 10 Positionen		46,45

### Sektorengewichtung

Sektor	% Akt
<b>Zyklisch</b>	<b>68,81</b>
● Rohstoffe	14,64
● Konsumgüter zyklisch	12,41
● Finanzdienstleistungen	40,60
● Immobilien	1,17
<b>Sensibel</b>	<b>27,34</b>
● Telekommunikation	15,59
● Energie	-
● Industriewerte	6,93
● Technologie	4,83
<b>Defensiv</b>	<b>3,85</b>
● Konsumgüter nicht zyklisch	1,59
● Gesundheitswesen	2,25
● Versorger	-

### Regionen

Region	% Akt
<b>Amerika</b>	<b>0,00</b>
USA	0,00
Kanada	0,00
Lateinamerika	0,00
<b>Europa</b>	<b>100,00</b>
Vereinigtes Königreich	7,51
Eurozone	1,39
Europa - ex Euro	0,00
Europa - Schwellenländer	0,00
Mittlerer Osten / Afrika	91,10
<b>Asien</b>	<b>0,00</b>
Japan	0,00
Australasien	0,00
Asien - Industrieländer	0,00
Asien - Schwellenländer	0,00

Die diesem Finanzprodukt zugrunde liegenden Investitionen berücksichtigen nicht die EU-Kriterien für ökologisch nachhaltige Wirtschaftsaktivitäten. Helvetia Versicherungen AG stellt Ihnen mit diesem Dokument ausschließlich Produktinformationen zur Verfügung, die weder eine Anlageberatung, noch eine Produktempfehlung beinhalten. Die Daten aus diesem Dokument stammen von der Morningstar Deutschland GmbH. Helvetia übernimmt keine Haftung für die Vollständigkeit, inhaltliche Richtigkeit und Aktualität der Daten. Die vollständigen Informationen – insbesondere die ausführliche Darstellung der Chancen und Risiken – sind den gesetzlichen Pflichtveröffentlichungen der jeweiligen Kapitalverwaltungsgesellschaften zu entnehmen. Bitte lesen Sie den Verkaufsprospekt und das Basisinformationsblatt (KID) des jeweiligen Fonds, bevor Sie eine endgültige Anlageentscheidung treffen. Wertentwicklungen der Vergangenheit erlauben keine Prognose für die Zukunft.