

# DWS Invest Global Agribusiness LC

## ISIN

LU0273158872

## Fondsbenchmark

Not Benchmarked

## Morningstar Rating™

★★★

## Morningstar Sustainability Rating™

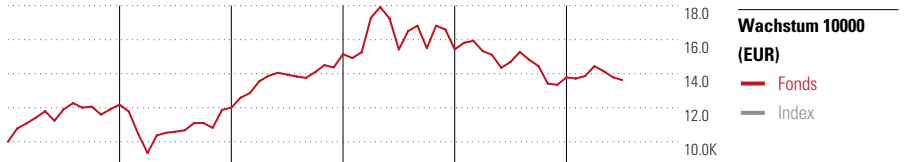


### Stammdaten

Auflegedatum	20 Nov 2006
Fondsmanager	Stephan Werner
Verantwortlich seit	15 Sep 2016
NAV (22 Jul 2024)	176,93 EUR
Fondsvolumen (Mio.)	348,89 USD
Währung	EUR
UCITS	Ja
Ertragsverwendung	Thesaurierend
ISIN	LU0273158872
KID - andere Kosten	1,63%
Transaktionskosten	0,24%
Erfolgsgebühren	-
KID Datum	29 Apr 2024
SFDR Kategorie	Artikel 8

### Anlageziel

Der Teilfonds investiert weltweit in Aktien, die ihren Geschäftsbereich in der Agrarindustrie haben oder von dieser profitieren.



	2019	2020	2021	2022	2023	06/24	Rendite (in %)
Fonds	21,79	-1,44	26,20	1,84	-10,67	-1,12	Fonds
Index	-	-	-	-	-	-	Index
Perzentil	28	66	31	14	86	73	Perzentil

### Kontakt

Fondsgesellschaft	DWS Investment S.A.
Adresse	2, Boulevard Konrad Adenauer, 1115 Luxembourg
Internet	www.dws.lu
E-Mail	dws.lu@db.com
Telefon	+352 42101-1

### Rendite kumul. (%)

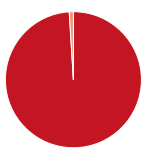
	Fonds	Idx
(22 Jul 2024)		
3 Jahre	0,07	-
5 Jahre	13,13	-
10 Jahre	33,40	-
Seit Auflage	76,93	-

### Risikokennzahlen

Alpha	-	Sharpe Ratio	-0,06
Beta	-	Std. Abweichung	16,40
Information Ratio	-		
Tracking Error	-		

Berechnungsgrundlage Not Benchmarked (wenn zutreffend)

### Portfolio 31 Mai 2024




Vermögensaufteilung (in %)	Portf.
Aktien	99,02
Anleihen	0,00
Cash	0,98
Sonstige	0,00

### Morningstar Aktien Style Box™

	Große	Mittel	Klein	% Akt
Sehr Groß				10,71
Groß				35,73
Mittelgroß				39,20
Klein				14,36
Micro				0,00
Anlagestil	Ø Marktkap. (Mio.)			20519 USD

### KID SRI



### Top 10 Positionen (in %)

Position	Sektor	Portf.
Waste Management Inc	🔧	3,47
Coca-Cola Europacific Partners...	🏭	3,20
Mowi ASA	🏭	3,09
Corteva Inc	🏭	2,94
Nestle SA	🏭	2,91
Tractor Supply Co	🚚	2,83
Mondelez International Inc...	🏭	2,78
Koninklijke Ahold Delhaize NV	🏭	2,66
McDonald's Corp	🍔	2,65
Canadian Pacific Kansas City Ltd	🚚	2,52
Positionen Aktien Gesamt		61
Positionen Anleihen Gesamt		0
% des Vermögens in Top 10 Positionen		29,06

### Sektorengewichtung

Sektor	% Akt
<b>Zyklisch</b>	<b>28,18</b>
Rohstoffe	19,94
Konsumgüter zyklisch	8,25
Finanzdienstleistungen	-
Immobilien	-
<b>Sensibel</b>	<b>20,26</b>
Telekommunikation	0,80
Energie	0,43
Industriewerte	18,52
Technologie	0,51
<b>Defensiv</b>	<b>51,56</b>
Konsumgüter nicht zyklisch	51,56
Gesundheitswesen	-
Versorger	-

### Regionen

Region	% Akt
<b>Amerika</b>	<b>55,34</b>
USA	42,76
Kanada	9,01
Lateinamerika	3,58
<b>Europa</b>	<b>34,14</b>
Vereinigtes Königreich	6,82
Eurozone	11,95
Europa - ex Euro	14,88
Europa - Schwellenländer	0,00
Mittlerer Osten / Afrika	0,49
<b>Asien</b>	<b>10,52</b>
Japan	2,73
Australasien	3,87
Asien - Industrieländer	1,72
Asien - Schwellenländer	2,20

Helvetia Versicherungen AG stellt Ihnen mit diesem Dokument ausschließlich Produktinformationen zur Verfügung, die weder eine Anlageberatung, noch eine Produktempfehlung beinhalten. Die Daten aus diesem Dokument stammen von der Morningstar Deutschland GmbH. Helvetia übernimmt keine Haftung für die Vollständigkeit, inhaltliche Richtigkeit und Aktualität der Daten. Die vollständigen Informationen – insbesondere die ausführliche Darstellung der Chancen und Risiken – sind den gesetzlichen Pflichtveröffentlichungen der jeweiligen Kapitalverwaltungsgesellschaften zu entnehmen. Bitte lesen Sie den Verkaufsprospekt und das Basisinformationsblatt (KID) des jeweiligen Fonds, bevor Sie eine endgültige Anlageentscheidung treffen. Wertentwicklungen der Vergangenheit erlauben keine Prognose für die Zukunft.

© 2024 Morningstar. Alle Rechte vorbehalten. Morningstar stellt ausschließlich Produktinformationen zur Verfügung, die weder eine Anlageberatung noch eine Produktempfehlung darstellen. Es gelten die unter www.morningstar.de erhältlichen Nutzungsbedingungen. Es wird keine Haftung für die Vollständigkeit, inhaltliche Richtigkeit und Aktualität der Informationen übernommen. Die in der Vergangenheit erzielten Erfolge sind keine Garantie für die zukünftige Entwicklung. Die Berechnungen der Wertentwicklung erfolgen ohne Berücksichtigung eines Ausgabeaufschlags bzw. Rücknahmeaufschlags und unter der Annahme der Reinvestition aller Ausschüttungen.