

Schroder International Selection Fund Global Emerging Market Opportunities A Accumulation USD

ISIN
LU0269904917

Fondsbenchmark
MSCI EM NR USD

Morningstar Rating™
★★★★

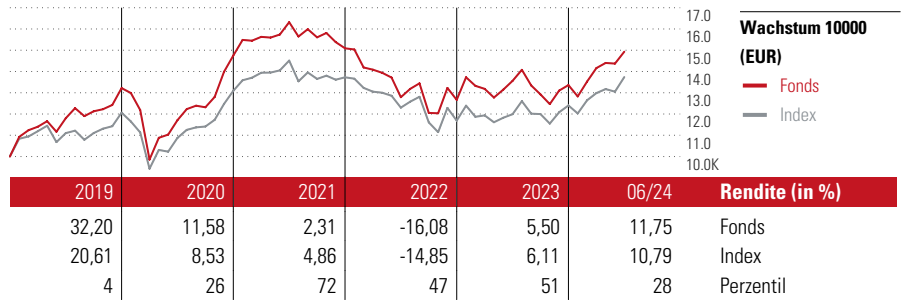
Morningstar Sustainability Rating™

Stammdaten

Auflegedatum	19 Jan 2007
Fondsmanager	Tom Wilson
Verantwortlich seit	7 Okt 2010
NAV (22 Jul 2024)	20,51 USD
Fondsvolumen (Mio.)	1885,41 USD
Währung	USD
UCITS	Ja
Ertragsverwendung	Thesaurierend
ISIN	LU0269904917
KID - andere Kosten	1,86%
Transaktionskosten	0,28%
Erfolgsgebühren	0,00%
KID Datum	16 Aug 2023
SFDR Kategorie	Artikel 8

Anlageziel

Das Anlageziel des Fonds ist Kapitalzuwachs hauptsächlich durch Anlagen in Aktien und festverzinslichen Wertpapieren aus einem Universum von Schwellenmarktländern auf der ganzen Welt, so unter anderem den Komponenten des MSCI Emerging Markets Index und des JP Morgan EMBI Global Diversified Index. Das Anlageziel des Fonds ist Erzielung einer Gesamtrendite. Der Fonds kann in Aktien und aktienbezogene Wertpapiere aus Schwellenmarktländern auf der ganzen Welt investieren. Der Fonds kann außerdem zu defensiven Zwecken in...



Kontakt

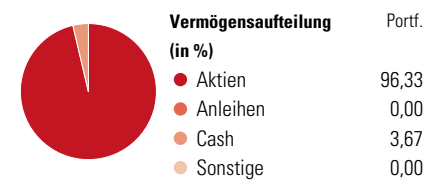
Fondsgesellschaft Schroder Investment Management (Europe) S.A.
Adresse 5, rue Höhenhof, L-1736 Luxembourg
Internet www.schroders.com
E-Mail luxinfo.sim@schroders.com
Telefon +352 341 342 202

Rendite kumul. (%)	Fonds	Idx
(22 Jul 2024)		
3 Jahre	-8,17	-3,89
5 Jahre	20,23	20,12
10 Jahre	68,85	59,14
Seit Auflage	143,93	-

Risikokennzahlen			
Alpha	-0,81	Sharpe Ratio	-0,23
Beta	1,02	Std. Abweichung	14,88
Information Ratio	-0,21		
Tracking Error	5,22		


Berechnungsgrundlage MSCI EM NR USD (wenn zutreffend)

Portfolio 30 Jun 2024



Morningstar Aktien Style Box™	% Akt
Sehr Groß	54,63
Groß	24,98
Mittelgroß	17,32
Klein	3,07
Micro	0,00
Ø Marktkap. (Mio.)	35151 USD

KID SRI



Top 10 Positionen (in %)	Sektor	Portf.
Taiwan Semiconductor...	10,23	
Tencent Holdings Ltd	6,51	
Samsung Electronics Co Ltd	5,78	
Meituan Class B	2,74	
Reliance Industries Ltd	2,55	
Axis Bank Ltd	2,51	
Kaspi.kz JSC ADS	2,18	
Nova Ljubljanska banka dd...	2,03	
Itau Unibanco Holding SA...	2,01	
Trip.com Group Ltd	2,01	
Positionen Aktien Gesamt	64	
Positionen Anleihen Gesamt	0	
% des Vermögens in Top 10 Positionen	38,55	

Sektorengewichtung	% Akt
Zyklisch	43,00
Rohstoffe	5,67
Konsumgüter zyklisch	15,47
Finanzdienstleistungen	21,10
Immobilien	0,76
Sensibel	53,02
Telekommunikation	6,75
Energie	5,25
Industriewerte	9,25
Technologie	31,76
Defensiv	3,98
Konsumgüter nicht zyklisch	0,74
Gesundheitswesen	3,25
Versorger	-

Regionen	% Akt
Amerika	11,94
USA	0,00
Kanada	0,00
Lateinamerika	11,94
Europa	15,16
Vereinigtes Königreich	1,36
Eurozone	5,64
Europa - ex Euro	0,00
Europa -Schwellenländer	5,51
Mittlerer Osten / Afrika	2,66
Asien	72,89
Japan	0,00
Australasien	0,00
Asien - Industrieländer	32,13
Asien - Schwellenländer	40,77

Helvetia Versicherungen AG stellt Ihnen mit diesem Dokument ausschließlich Produktinformationen zur Verfügung, die weder eine Anlageberatung, noch eine Produktempfehlung beinhalten. Die Daten aus diesem Dokument stammen von der Morningstar Deutschland GmbH. Helvetia übernimmt keine Haftung für die Vollständigkeit, inhaltliche Richtigkeit und Aktualität der Daten. Die vollständigen Informationen – insbesondere die ausführliche Darstellung der Chancen und Risiken – sind den gesetzlichen Pflichtveröffentlichungen der jeweiligen Kapitalverwaltungsgesellschaften zu entnehmen. Bitte lesen Sie den Verkaufsprospekt und das Basisinformationsblatt (KID) des jeweiligen Fonds, bevor Sie eine endgültige Anlageentscheidung treffen. Wertentwicklungen der Vergangenheit erlauben keine Prognose für die Zukunft.
© 2024 Morningstar. Alle Rechte vorbehalten. Morningstar stellt ausschließlich Produktinformationen zur Verfügung, die weder eine Anlageberatung noch eine Produktempfehlung darstellen. Es gelten die unter www.morningstar.de erhältlichen Nutzungsbedingungen. Es wird keine Haftung für die Vollständigkeit, inhaltliche Richtigkeit und Aktualität der Informationen übernommen. Die in der Vergangenheit erzielten Erfolge sind keine Garantie für die zukünftige Entwicklung. Die Berechnungen der Wertentwicklung erfolgen ohne Berücksichtigung eines Ausgabeaufschlags bzw. Rücknahmeaufschlags und unter der Annahme der Reinvestition aller Ausschüttungen.

