

# Schroder International Selection Fund Indian Equity A Accumulation USD

**ISIN**  
LU0264410563

**Fondsbenchmark**  
MSCI India NR USD

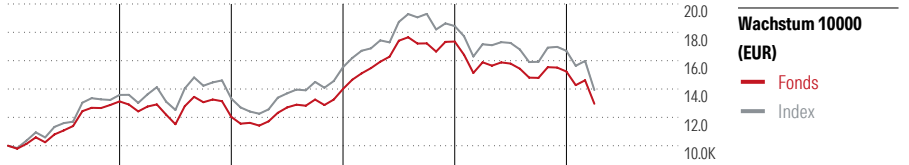
**Morningstar Rating™**  
★★★★

## Stammdaten

Auflagedatum	10 Nov 2006
Fondsmanager	Manish Bhatia
Verantwortlich seit	30 Apr 2009
NAV (10 Apr 2026)	313,03 USD
Fondsvolumen (Mio.)	329,52 USD
Währung	USD
UCITS	Ja
Ertragsverwendung	Thesaurierend
ISIN	LU0264410563
KID - andere Kosten	1,86%
Transaktionskosten	0,25%
Erfolgsgebühren	0,00%
KID Datum	02 Mrz 2026
SFDR Kategorie	Artikel 8

## Anlageziel

Anlageziel ist Kapitalzuwachs hauptsächlich durch die Anlage in Aktien und aktienähnlichen Wertpapieren indischer Unternehmen.



	2021	2022	2023	2024	2025	03/26	Rendite (in %)
Fonds	31,24	-8,35	16,43	23,88	-12,20	-14,92	Fonds
Index	35,82	-1,92	16,71	18,64	-9,52	-16,55	Index
Perzentil	72	71	52	27	41	23	Perzentil

## Kontakt

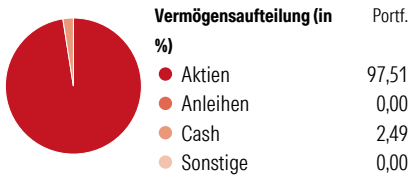
Fondsgesellschaft Schroder Investment Management (Europe) S.A.  
 Adresse 5, rue Höhenhof, L-1736 Luxembourg  
 Internet www.schroders.com  
 E-Mail luxinfo.sim@schroders.com  
 Telefon +352 341 342 202

Rendite kumul. (%)	Fonds	Idx
(10 Apr 2026)		
3 Jahre	19,39	21,61
5 Jahre	33,43	40,51
10 Jahre	109,28	135,07
Seit Auflage	243,21	-

Risikokennzahlen			
Alpha	0,03	Sharpe Ratio	0,16
Beta	0,89	Std. Abweichung	14,09
Information Ratio	-0,01		
Tracking Error	3,84		


Berechnungsgrundlage MSCI India NR USD (wenn zutreffend)

## Portfolio 31 Mrz 2026



Morningstar Aktien Style Box™	% Akt
Sehr Groß	45,91
Groß	41,18
Mittelgroß	11,82
Klein	1,09
Micro	0,00
Anlagestil	Ø Marktkap. 22814 USD (Mio.)

## KID SRI



Top 10 Positionen (in %)	Sektor	Portf.
Bharti Airtel Ltd	📱	7,66
HDFC Bank Ltd	🏦	6,93
Reliance Industries Ltd	🔥	5,93
Mahindra & Mahindra Ltd	🚗	4,74
ICICI Bank Ltd ADR	🏦	4,19
Bharat Electronics Ltd	⚙️	4,02
Shriram Finance Ltd	🏦	3,81
Apollo Hospitals Enterprise Ltd	🏥	3,57
GE Vernova T&D India Ltd	⚙️	3,16
Infosys Ltd	💻	2,92
Positionen Aktien Gesamt		51
Positionen Anleihen Gesamt		0
% des Vermögens in Top 10 Positionen		46,92

Sektorengewichtung	% Akt
<b>Zyklisch</b>	<b>49,94</b>
Rohstoffe	4,22
Konsumgüter zyklisch	15,22
Finanzdienstleistungen	29,55
Immobilien	0,95
<b>Sensibel</b>	<b>29,50</b>
Telekommunikation	7,85
Energie	6,09
Industriewerte	11,68
Technologie	3,88
<b>Defensiv</b>	<b>20,57</b>
Konsumgüter nicht zyklisch	2,93
Gesundheitswesen	12,30
Versorger	5,33

Regionen	% Akt
<b>Amerika</b>	<b>0,00</b>
USA	0,00
Kanada	0,00
Lateinamerika	0,00
<b>Europa</b>	<b>0,00</b>
Vereinigtes Königreich	0,00
Eurozone	0,00
Europa - ex Euro	0,00
Europa - Schwellenländer	0,00
Mittlerer Osten / Afrika	0,00
<b>Asien</b>	<b>100,00</b>
Japan	0,00
Australasien	0,00
Asien - Industrieländer	0,00
Asien - Schwellenländer	100,00

Helvetia Versicherungen AG stellt Ihnen mit diesem Dokument ausschließlich Produktinformationen zur Verfügung, die weder eine Anlageberatung, noch eine Produktempfehlung beinhalten. Die Daten aus diesem Dokument stammen von der Morningstar Deutschland GmbH. Helvetia übernimmt keine Haftung für die Vollständigkeit, inhaltliche Richtigkeit und Aktualität der Daten. Die vollständigen Informationen – insbesondere die ausführliche Darstellung der Chancen und Risiken – sind den gesetzlichen Veröffentlichungen der jeweiligen Kapitalverwaltungsgesellschaften zu entnehmen. Bitte lesen Sie den Verkaufsprospekt und das Basisinformationsblatt (KID) des jeweiligen Fonds, bevor Sie eine endgültige Anlageentscheidung treffen. Wertentwicklungen der Vergangenheit erlauben keine Prognose für die Zukunft.

© 2026 Morningstar. Alle Rechte vorbehalten. Morningstar stellt ausschließlich Produktinformationen zur Verfügung, die weder eine Anlageberatung noch eine Produktempfehlung darstellen. Es gelten die unter www.morningstar.de erhältlichen Nutzungsbedingungen. Es wird keine Haftung für die Vollständigkeit, inhaltliche Richtigkeit und Aktualität der Informationen übernommen. Die in der Vergangenheit erzielten Erfolge sind keine Garantie für die zukünftige Entwicklung. Die Berechnungen der Wertentwicklung erfolgen ohne Berücksichtigung eines Ausgabeaufschlags bzw. Rücknahmeaufschlags und unter der Annahme der Reinvestition aller Ausschüttungen.