

# Allianz Global Investors Fund - Allianz Europe Equity Growth A EUR

**ISIN**  
LU0256839191

**Fondsbenchmark**  
S&P Europe LargeMidCap Growth NR USD

**Morningstar Rating™**  
★★

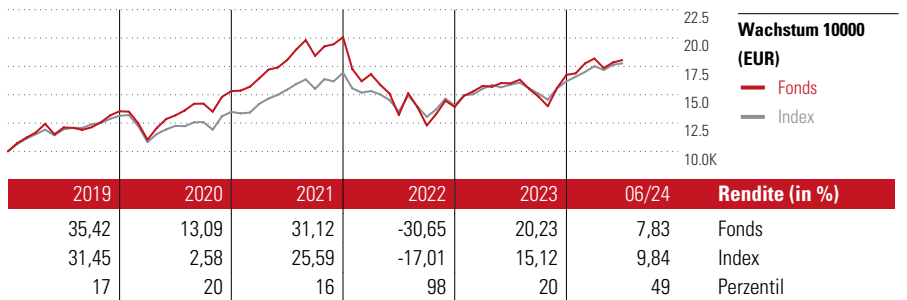
**Morningstar Sustainability Rating™**

## Stammdaten

Auflegedatum	16 Okt 2006
Fondsmanager	Andreas Hildebrand
Verantwortlich seit	10 Okt 2023
NAV (22 Jul 2024)	364,34 EUR
Fondsvolumen (Mio.)	3874,25 EUR
Währung	EUR
UCITS	Ja
Ertragsverwendung	Ausschüttend
ISIN	LU0256839191
KID - andere Kosten	1,85%
Transaktionskosten	0,06%
Erfolgsgebühren	0,00%
KID Datum	16 Feb 2024
SFDR Kategorie	Artikel 8

## Anlageziel

Langfristiges Kapitalwachstum durch Anlagen in europäischen Aktienmärkten mit Schwerpunkt auf Wachstumsaktien. - Max. 20 % des Teilfondsvermögens dürfen in Schwellenmärkte investiert werden. - Es gilt die Strategie für Klima-Engagement (einschließlich der Ausschlusskriterien). - Es gelten die Beschränkungen für Hongkong. - Es gelten die VAG-Anlagebeschränkungen. - Es gelten die Beschränkungen gemäß dem deutschen Investmentsteuergesetz (Alternative 1), jedoch werden mindestens 70 % des Teilfondsvermögens in...



## Kontakt

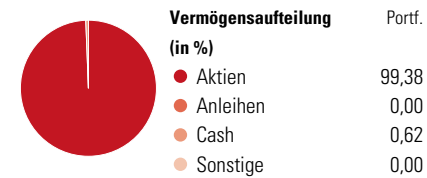
Fondsgesellschaft Allianz Global Investors GmbH  
 Adresse Bockenheimer Landstrasse 42-44, 60323 Frankfurt am Main  
 Internet www.allianzglobalinvestors.de  
 E-Mail info@allianzgi.de  
 Telefon +49 (0) 69 2443-1140

Rendite kumul. (%)	Fonds	Idx
(22 Jul 2024)		
3 Jahre	-5,09	13,65
5 Jahre	45,40	44,90
10 Jahre	104,58	95,71
Seit Auflage	711,48	-

Risikokennzahlen			
Alpha	-3,00	Sharpe Ratio	0,05
Beta	1,30	Std. Abweichung	23,13
Information Ratio	-0,49		
Tracking Error	9,44		


Berechnungsgrundlage S&P Europe LargeMidCap Growth NR USD (wenn zutreffend)

## Portfolio 30 Jun 2024



Morningstar Aktien Style Box™	% Akt
Sehr Groß	34,91
Groß	45,46
Mittelgroß	19,20
Klein	0,43
Micro	0,00
Ø Marktkap. (Mio.)	49910 EUR

## KID SRI



Top 10 Positionen (in %)	Sektor	Portf.
ASML Holding NV	🏢	9,88
Novo Nordisk A/S Class B	🏠	9,88
DSV AS	⚙️	4,13
Sika AG	🏢	4,09
Atlas Copco AB Class A	⚙️	4,01
SAP SE	🏢	3,35
Lvmh Moet Hennessy Louis...	🏠	3,32
Trelleborg AB Class B	⚙️	3,23
adidas AG	🏠	3,16
Partners Group Holding AG	🏢	3,11
Positionen Aktien Gesamt		49
Positionen Anleihen Gesamt		0
% des Vermögens in Top 10 Positionen		48,16

Sektorengewichtung	% Akt
<b>Zyklisch</b>	<b>22,73</b>
🏠 Rohstoffe	6,30
🏠 Konsumgüter zyklisch	12,06
🏢 Finanzdienstleistungen	3,13
🏠 Immobilien	1,25
<b>Sensibel</b>	<b>54,91</b>
📡 Telekommunikation	1,30
🔥 Energie	-
⚙️ Industriewerte	28,50
🏢 Technologie	25,11
<b>Defensiv</b>	<b>22,36</b>
🏠 Konsumgüter nicht zyklisch	4,12
🏠 Gesundheitswesen	18,24
💡 Versorger	-

Regionen	% Akt
<b>Amerika</b>	<b>0,00</b>
USA	0,00
Kanada	0,00
Lateinamerika	0,00
<b>Europa</b>	<b>100,00</b>
Vereinigtes Königreich	8,48
Eurozone	44,88
Europa - ex Euro	46,64
Europa -Schwellenländer	0,00
Mittlerer Osten / Afrika	0,00
<b>Asien</b>	<b>0,00</b>
Japan	0,00
Australasien	0,00
Asien - Industrieländer	0,00
Asien - Schwellenländer	0,00

Helvetia Versicherungen AG stellt Ihnen mit diesem Dokument ausschließlich Produktinformationen zur Verfügung, die weder eine Anlageberatung, noch eine Produktempfehlung beinhalten. Die Daten aus diesem Dokument stammen von der Morningstar Deutschland GmbH. Helvetia übernimmt keine Haftung für die Vollständigkeit, inhaltliche Richtigkeit und Aktualität der Daten. Die vollständigen Informationen – insbesondere die ausführliche Darstellung der Chancen und Risiken – sind den gesetzlichen Veröffentlichungen der jeweiligen Kapitalverwaltungsgesellschaften zu entnehmen. Bitte lesen Sie den Verkaufsprospekt und das Basisinformationsblatt (KID) des jeweiligen Fonds, bevor Sie eine endgültige Anlageentscheidung treffen. Wertentwicklungen der Vergangenheit erlauben keine Prognose für die Zukunft.

© 2024 Morningstar. Alle Rechte vorbehalten. Morningstar stellt ausschließlich Produktinformationen zur Verfügung, die weder eine Anlageberatung noch eine Produktempfehlung darstellen. Es gelten die unter www.morningstar.de erhältlichen Nutzungsbedingungen. Es wird keine Haftung für die Vollständigkeit, inhaltliche Richtigkeit und Aktualität der Informationen übernommen. Die in der Vergangenheit erzielten Erfolge sind keine Garantie für die zukünftige Entwicklung. Die Berechnungen der Wertentwicklung erfolgen ohne Berücksichtigung eines Ausgabeaufschlags bzw. Rücknahmeaufschlags und unter der Annahme der Reinvestition aller Ausschüttungen.