

BlackRock Global Funds - World Gold Fund A2 (EUR)

ISIN

LU0171305526

Fondsbenchmark

FTSE Gold Mines PR USD

Morningstar Rating™

★★★

Morningstar Sustainability Rating™

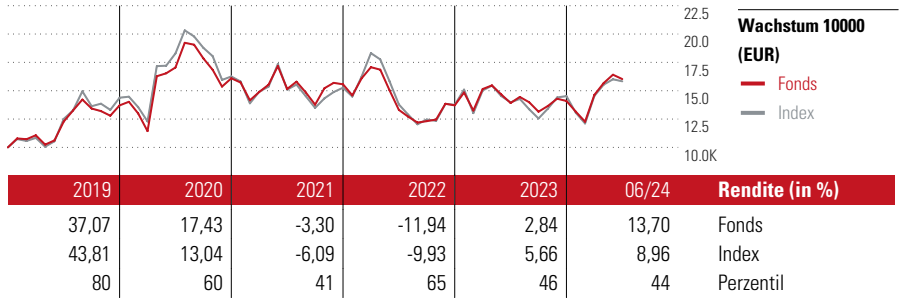


Stammdaten

Auflegedatum	30 Dez 1994
Fondsmanager	Thomas Holl
Verantwortlich seit	1 Jul 2015
NAV (22 Jul 2024)	37,04 EUR
Fondsvolumen (Mio.)	3911,29 USD
Währung	EUR
UCITS	Ja
Ertragsverwendung	Thesaurierend
ISIN	LU0171305526
KID - andere Kosten	2,07%
Transaktionskosten	0,19%
Erfolgsgebühren	0,00%
KID Datum	19 Apr 2024
SFDR Kategorie	Artikel 6

Anlageziel

Der Fonds zielt auf maximalen Gesamtertrag ab, indem er weltweit mindestens 70% seines Gesamtvermögens in Aktienwerte von Unternehmen anlegt, die überwiegend im Goldbergbau tätig sind. Zusätzlich kann er in Aktienwerten von Unternehmen anlegen, deren Geschäftsaktivitäten überwiegend in den Bereichen sonstige Edelmetalle oder Mineralien, Grundmetalle oder Bergbau liegen. Der Fonds wird Gold oder Metalle nicht in physischer Form halten.



Kontakt

Fondsgesellschaft	BlackRock (Luxembourg) SA
Adresse	35 A, avenue J.F. Kennedy, L-1855 Luxembourg
Internet	www.blackrock.com
E-Mail	
Telefon	+44 20 77433000

Rendite kumul. (%)

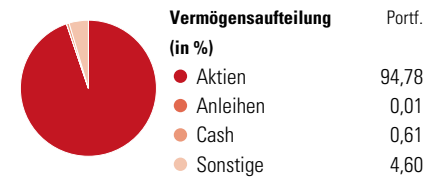
	Fonds	Idx
(22 Jul 2024)		
3 Jahre	12,28	15,83
5 Jahre	25,43	27,01
10 Jahre	49,72	70,95
Seit Auflage	452,01	-

Risikokennzahlen

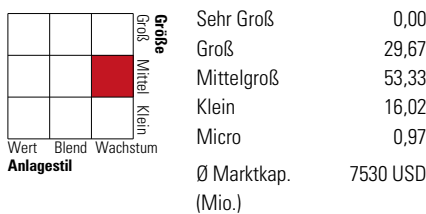
Alpha	-0,74	Sharpe Ratio	0,13
Beta	0,87	Std. Abweichung	25,54
Information Ratio	0,04		
Tracking Error	7,71		

Berechnungsgrundlage FTSE Gold Mines PR USD (wenn zutreffend)

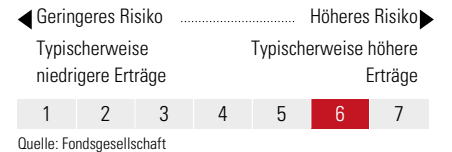
Portfolio 30 Jun 2024



Morningstar Aktien Style Box™



KID SRI



Top 10 Positionen (in %)

Positionen	Sektor	Portf.
Newmont Corp	🏠	8,01
Agnico Eagle Mines Ltd	🏠	7,49
Barrick Gold Corp	🏠	7,06
Endeavour Mining PLC	🏠	6,56
Kinross Gold Corp	🏠	6,04
Northern Star Resources Ltd	🏠	4,88
Alamos Gold Inc Class A	🏠	4,69
Wheaton Precious Metals Corp	🏠	4,59
Sprott Physical Silver Trust	—	4,09
Anglogold Ashanti PLC	🏠	4,08
Positionen Aktien Gesamt		41
Positionen Anleihen Gesamt		0
% des Vermögens in Top 10 Positionen		57,48

Sektorengewichtung

Sektor	% Akt
Zyklisch	100,00
🏠 Rohstoffe	100,00
🛒 Konsumgüter zyklisch	-
🏢 Finanzdienstleistungen	-
🏠 Immobilien	-
Sensibel	0,00
📞 Telekommunikation	-
🔥 Energie	-
⚙️ Industriewerte	-
🏢 Technologie	-
Defensiv	0,00
🛒 Konsumgüter nicht zyklisch	-
🏥 Gesundheitswesen	-
💡 Versorger	-

Regionen

Region	% Akt
Amerika	74,95
USA	10,08
Kanada	64,39
Lateinamerika	0,48
Europa	14,05
Vereinigtes Königreich	6,92
Eurozone	0,00
Europa - ex Euro	0,00
Europa -Schwellenländer	0,00
Mittlerer Osten / Afrika	7,13
Asien	11,00
Japan	0,00
Australasien	11,00
Asien - Industrieländer	0,00
Asien - Schwellenländer	0,00

Die diesem Finanzprodukt zugrunde liegenden Investitionen berücksichtigen nicht die EU-Kriterien für ökologisch nachhaltige Wirtschaftsaktivitäten. Helvetia Versicherungen AG stellt Ihnen mit diesem Dokument ausschließlich Produktinformationen zur Verfügung, die weder eine Anlageberatung, noch eine Produktempfehlung beinhalten. Die Daten aus diesem Dokument stammen von der Morningstar Deutschland GmbH. Helvetia übernimmt keine Haftung für die Vollständigkeit, inhaltliche Richtigkeit und Aktualität der Daten. Die vollständigen Informationen – insbesondere die ausführliche Darstellung der Chancen und Risiken – sind den gesetzlichen Pflichtveröffentlichungen der jeweiligen Kapitalverwaltungsgesellschaften zu entnehmen. Bitte lesen Sie den Verkaufsprospekt und das Basisinformationsblatt (KID) des jeweiligen Fonds, bevor Sie eine endgültige Anlageentscheidung treffen. Wertentwicklungen der Vergangenheit erlauben keine Prognose für die Zukunft.

© 2024 Morningstar. Alle Rechte vorbehalten. Morningstar stellt ausschließlich Produktinformationen zur Verfügung, die weder eine Anlageberatung noch eine Produktempfehlung darstellen. Es gelten die unter www.morningstar.de erhältlichen Nutzungsbedingungen. Es wird keine Haftung für die Vollständigkeit, inhaltliche Richtigkeit und Aktualität der Informationen übernommen. Die in der Vergangenheit erzielten Erfolge sind keine Garantie für die zukünftige Entwicklung. Die Berechnungen der Wertentwicklung erfolgen ohne Berücksichtigung eines Ausgabeaufschlags bzw. Rücknahmeaufschlags und unter der Annahme der Reinvestition aller Ausschüttungen.