

iShares STOXX Global Select Dividend 100 UCITS ETF (DE)

ISIN
DE000A0F5UH1

Fondsbenchmark
STOXX Global Select Dividend 100 NR EUR

Morningstar Rating™
★★

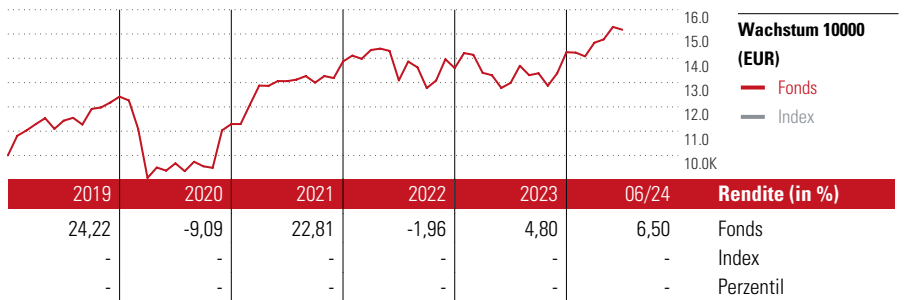
Morningstar Sustainability Rating™

Stammdaten

Auflegedatum	25 Sep 2009
Fondsmanager	Nicht offengelegt
Verantwortlich seit	25 Sep 2009
NAV (22 Jul 2024)	28,28 EUR
Fondsvolumen (Mio.)	2368,60 EUR
Währung	EUR
UCITS	Ja
Ertragsverwendung	Ausschüttend
ISIN	DE000A0F5UH1
KID - andere Kosten	0,46%
Transaktionskosten	0,06%
Erfolgsgebühren	0,00%
KID Datum	25 Jun 2024
SFDR Kategorie	Artikel 6

Anlageziel

Das Teilgesellschaftsvermögen strebt als Anlageziel die Erzielung einer Wertentwicklung an, die der Wertentwicklung des zugrunde liegenden Index entspricht. Hierzu wird eine exakte und vollständige Nachbildung des zugrunde liegenden Index angestrebt. Grundlage hierfür ist der passive Managementansatz. Er beinhaltet im Gegensatz zum aktiven Managementansatz das Prinzip, dass die Entscheidungen über den Erwerb oder die Veräußerung von Vermögenswerten und die jeweilige Gewichtung dieser Vermögenswerte im...



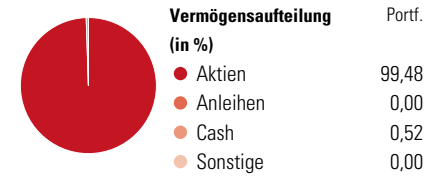
Kontakt

Fondsgesellschaft	BlackRock Asset Management Deutschland AG - ETF
Adresse	Max-Joseph-Str. 6, D-80333 München
Internet	www.iShares.de
E-Mail	info@iShares.de
Telefon	+49 89 427295858

Rendite kumul. (%)	Fonds	Idx
(22 Jul 2024)		
3 Jahre	17,20	-
5 Jahre	32,03	-
10 Jahre	82,94	-
Seit Auflage	-	-

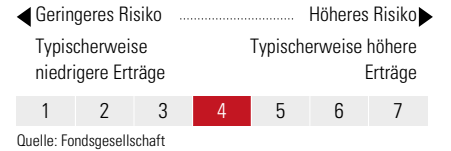
Risikokennzahlen		
Alpha	-	Sharpe Ratio 0,33
Beta	-	Std. Abweichung 12,82
Information Ratio	-	
Tracking Error	-	

Portfolio 18 Jul 2024



Morningstar Aktien Style Box™	% Akt
Sehr Groß	19,02
Groß	47,77
Mittelgroß	33,21
Klein	0,00
Micro	0,00
Anlagestil	Ø MarktKap. 18518 EUR (Mio.)

KID SRI



Top 10 Positionen (in %)	Sektor	Portf.
SITC International Holdings Co...	🔧	4,87
Yancoal Australia Ltd	🔥	2,51
New Hope Corp Ltd	🔥	2,12
NatWest Group PLC	🏦	1,82
ABN AMRO Bank NV NLDR	🏦	1,78
ING Groep NV	🏦	1,77
HSBC Holdings PLC	🏦	1,68
Henderson Land Development Co...	🏠	1,57
Bendigo and Adelaide Bank Ltd	🏦	1,50
Xinyi Glass Holdings Ltd	🏠	1,50
Positionen Aktien Gesamt		100
Positionen Anleihen Gesamt		0
% des Vermögens in Top 10 Positionen		21,13

Sektorengewichtung	% Akt
Zyklisch	61,50
Rohstoffe	8,71
Konsumgüter zyklisch	10,02
Finanzdienstleistungen	36,33
Immobilien	6,44
Sensibel	25,87
Telekommunikation	4,60
Energie	13,31
Industriewerte	6,88
Technologie	1,08
Defensiv	12,63
Konsumgüter nicht zyklisch	2,92
Gesundheitswesen	2,02
Versorger	7,68

Regionen	% Akt
Amerika	26,07
USA	19,35
Kanada	6,72
Lateinamerika	0,00
Europa	36,03
Vereinigtes Königreich	9,27
Eurozone	19,37
Europa - ex Euro	5,97
Europa -Schwellenländer	1,43
Mittlerer Osten / Afrika	0,00
Asien	37,90
Japan	3,74
Australasien	11,71
Asien - Industrieländer	19,93
Asien - Schwellenländer	2,53

Die diesem Finanzprodukt zugrunde liegenden Investitionen berücksichtigen nicht die EU-Kriterien für ökologisch nachhaltige Wirtschaftsaktivitäten. Helvetia Versicherungen AG stellt Ihnen mit diesem Dokument ausschließlich Produktinformationen zur Verfügung, die weder eine Anlageberatung, noch eine Produktempfehlung beinhalten. Die Daten aus diesem Dokument stammen von der Morningstar Deutschland GmbH. Helvetia übernimmt keine Haftung für die Vollständigkeit, inhaltliche Richtigkeit und Aktualität der Daten. Die vollständigen Informationen – insbesondere die ausführliche Darstellung der Chancen und Risiken – sind den gesetzlichen Pflichtveröffentlichungen der jeweiligen Kapitalverwaltungsgesellschaften zu entnehmen. Bitte lesen Sie den Verkaufsprospekt und das Basisinformationsblatt (KID) des jeweiligen Fonds, bevor Sie eine endgültige Anlageentscheidung treffen. Wertentwicklungen der Vergangenheit erlauben keine Prognose für die Zukunft.

© 2024 Morningstar. Alle Rechte vorbehalten. Morningstar stellt ausschließlich Produktinformationen zur Verfügung, die weder eine Anlageberatung noch eine Produktempfehlung darstellen. Es gelten die unter www.morningstar.de erhältlichen Nutzungsbedingungen. Es wird keine Haftung für die Vollständigkeit, inhaltliche Richtigkeit und Aktualität der Informationen übernommen. Die in der Vergangenheit erzielten Erfolge sind keine Garantie für die zukünftige Entwicklung. Die Berechnungen der Wertentwicklung erfolgen ohne Berücksichtigung eines Ausgabeaufschlags bzw. Rücknahmeaufschlags und unter der Annahme der Reinvestition aller Ausschüttungen.

