

iShares MSCI Turkey UCITS ETF USD (Dist)

ISIN
IE00B1FZS574

Fondsbenchmark
MSCI Turkey NR USD

Morningstar Rating™
★

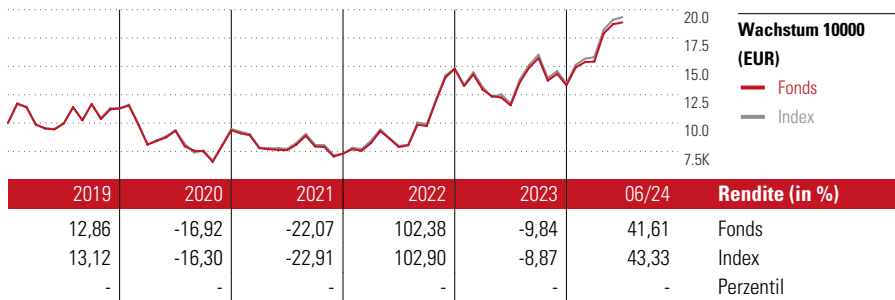
Morningstar Sustainability Rating™

Stammdaten

| | |
|---------------------|-------------------|
| Auflegedatum | 3 Nov 2006 |
| Fondsmanager | Nicht offengelegt |
| Verantwortlich seit | 3 Nov 2006 |
| NAV (22 Jul 2024) | 24,77 USD |
| Fondsvolumen (Mio.) | 131,60 USD |
| Währung | USD |
| UCITS | Ja |
| Ertragsverwendung | Ausschüttend |
| ISIN | IE00B1FZS574 |
| KID - andere Kosten | 0,74% |
| Transaktionskosten | 0,20% |
| Erfolgsgebühren | 0,00% |
| KID Datum | 14 Jun 2024 |
| SFDR Kategorie | Artikel 6 |

Anlageziel

Der iShares MSCI Turkey ist ein börsengehandelter Indexfonds (Exchange Traded Fund, ETF), der möglichst genau die Wertentwicklung vom MSCI Turkey Index abbildet. Der ETF investiert direkt in die im Index enthaltenen Wertpapiere. Der Index bietet Zugang zu türkischen Aktien, die den Kriterien von MSCI für Größe, Liquidität und Freefloat-Marktkapitalisierung entsprechen. Der Index ist entsprechend der Freefloat-Marktkapitalisierung gewichtet.



Kontakt

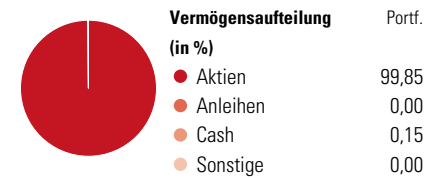
Fondsgesellschaft BlackRock Asset Management
Ireland - ETF
Adresse 1st Floor, D04 YW83 Dublin
Internet www.blackrock.com
E-Mail
Telefon -

| Rendite kumul. (%) | Fonds | Idx |
|--------------------|--------|--------|
| (22 Jul 2024) | | |
| 3 Jahre | 153,16 | 154,76 |
| 5 Jahre | 78,92 | 82,89 |
| 10 Jahre | 4,63 | 10,19 |
| Seit Auflage | - | - |

| Risikokennzahlen | | | |
|-------------------|-------|-----------------|-------|
| Alpha | 0,07 | Sharpe Ratio | 1,01 |
| Beta | 0,98 | Std. Abweichung | 33,77 |
| Information Ratio | -0,10 | | |
| Tracking Error | 3,32 | | |

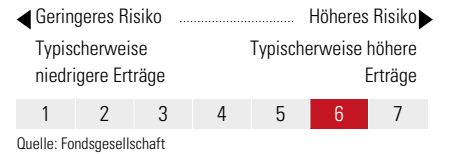
Berechnungsgrundlage MSCI Turkey NR USD (wenn zutreffend)

Portfolio 19 Jul 2024



| Morningstar Aktien Style Box™ | | % Akt |
|-------------------------------|------------|----------|
| Anlagestil | Sehr Groß | 0,00 |
| | Groß | 8,41 |
| | Mittelgroß | 91,59 |
| | Klein | 0,00 |
| | Micro | 0,00 |
| Ø Marktkap. (Mio.) | | 9112 USD |

KID SRI



| Top 10 Positionen (in %) | Sektor | Portf. |
|--------------------------------------|-----------|--------|
| Bim Birlesik Magazalar AS | IT | 13,72 |
| Akbank TAS | Bank | 10,52 |
| Turk Hava Yollari AO | Transport | 8,54 |
| Koc Holding AS | Bank | 8,40 |
| Tupras-Turkiye Petrol... | Energy | 7,79 |
| Turkiye Is Bankasi AS Class C | Bank | 7,54 |
| Turkcell Iletisim Hizmetleri AS | Telecom | 6,55 |
| Haci Omer Sabanci Holding AS | Bank | 5,48 |
| Yapi Ve Kredi Bankasi AS | Bank | 5,34 |
| Aselsan Elektronik Sanayi Ve... | IT | 4,23 |
| Positionen Aktien Gesamt | | 17 |
| Positionen Anleihen Gesamt | | 0 |
| % des Vermögens in Top 10 Positionen | | 78,11 |

| Sektorengewichtung | % Akt |
|----------------------------|--------------|
| Zyklisch | 44,68 |
| Rohstoffe | 7,32 |
| Konsumgüter zyklisch | 8,44 |
| Finanzdienstleistungen | 28,92 |
| Immobilien | - |
| Sensibel | 38,30 |
| Telekommunikation | 6,56 |
| Energie | 7,81 |
| Industriewerte | 23,93 |
| Technologie | - |
| Defensiv | 17,02 |
| Konsumgüter nicht zyklisch | 17,02 |
| Gesundheitswesen | - |
| Versorger | - |

| Regionen | % Akt |
|--------------------------|---------------|
| Amerika | 0,00 |
| USA | 0,00 |
| Kanada | 0,00 |
| Lateinamerika | 0,00 |
| Europa | 100,00 |
| Vereinigtes Königreich | 0,00 |
| Eurozone | 0,00 |
| Europa - ex Euro | 0,00 |
| Europa -Schwellenländer | 100,00 |
| Mittlerer Osten / Afrika | 0,00 |
| Asien | 0,00 |
| Japan | 0,00 |
| Australasien | 0,00 |
| Asien - Industrieländer | 0,00 |
| Asien - Schwellenländer | 0,00 |

Die diesem Finanzprodukt zugrunde liegenden Investitionen berücksichtigen nicht die EU-Kriterien für ökologisch nachhaltige Wirtschaftsaktivitäten. Helvetia Versicherungen AG stellt Ihnen mit diesem Dokument ausschließlich Produktinformationen zur Verfügung, die weder eine Anlageberatung, noch eine Produktempfehlung beinhalten. Die Daten aus diesem Dokument stammen von der Morningstar Deutschland GmbH. Helvetia übernimmt keine Haftung für die Vollständigkeit, inhaltliche Richtigkeit und Aktualität der Daten. Die vollständigen Informationen – insbesondere die ausführliche Darstellung der Chancen und Risiken – sind den gesetzlichen Pflichtveröffentlichungen der jeweiligen Kapitalverwaltungsgesellschaften zu entnehmen. Bitte lesen Sie den Verkaufsprospekt und das Basisinformationsblatt (KID) des jeweiligen Fonds, bevor Sie eine endgültige Anlageentscheidung treffen. Wertentwicklungen der Vergangenheit erlauben keine Prognose für die Zukunft.

© 2024 Morningstar. Alle Rechte vorbehalten. Morningstar stellt ausschließlich Produktinformationen zur Verfügung, die weder eine Anlageberatung noch eine Produktempfehlung darstellen. Es gelten die unter www.morningstar.de erhältlichen Nutzungsbedingungen. Es wird keine Haftung für die Vollständigkeit, inhaltliche Richtigkeit und Aktualität der Informationen übernommen. Die in der Vergangenheit erzielten Erfolge sind keine Garantie für die zukünftige Entwicklung. Die Berechnungen der Wertentwicklung erfolgen ohne Berücksichtigung eines Ausgabeaufschlags bzw. Rücknahmeaufschlags und unter der Annahme der Reinvestition aller Ausschüttungen.

