

iShares MSCI EM UCITS ETF USD (Acc)

ISIN
IE00B4L5YC18

Fondsbenchmark
MSCI EM NR USD

Morningstar Rating™
★★★

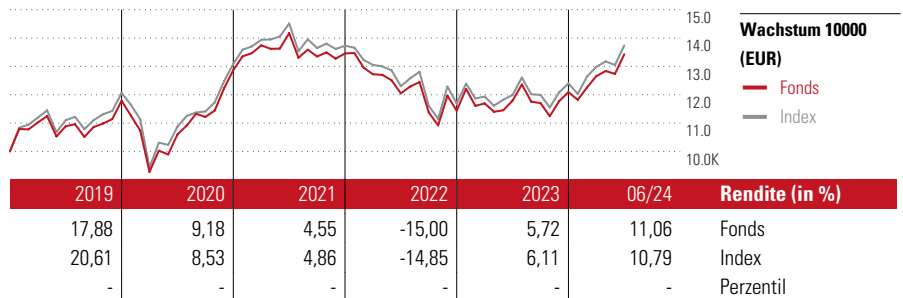
Morningstar Sustainability Rating™

Stammdaten

Auflegedatum	25 Sep 2009
Fondsmanager	Nicht offengelegt
Verantwortlich seit	25 Sep 2009
NAV (22 Jul 2024)	39,31 USD
Fondsvolumen (Mio.)	3240,48 USD
Währung	USD
UCITS	Ja
Ertragsverwendung	Thesaurierend
ISIN	IE00B4L5YC18
KID - andere Kosten	0,18%
Transaktionskosten	0,04%
Erfolgsgebühren	0,00%
KID Datum	18 Apr 2024
SFDR Kategorie	Artikel 6

Anlageziel

Der iShares MSCI Emerging Markets (Acc) ist ein börsengehandelter Indexfonds (Exchange Traded Fund, ETF), der möglichst genau die Wertentwicklung vom MSCI Emerging Markets Index abbildet. Der ETF investiert direkt in die im Index enthaltenen Wertpapiere. Der Index bietet Zugang zu Aktien aus Schwellenländern der ganzen Welt, die den Kriterien von MSCI für Größe, Liquidität und Freefloat-Marktkapitalisierung entsprechen. Der Index ist entsprechend der Freefloat-Marktkapitalisierung gewichtet.



Kontakt

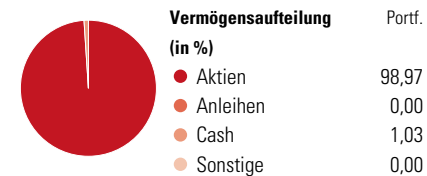
Fondsgesellschaft: BlackRock Asset Management Ireland - ETF
 Adresse: 1st Floor, D04 YW83 Dublin
 Internet: www.blackrock.com
 E-Mail: -
 Telefon: -

Rendite kumul. (%)	Fonds	Idx
(22 Jul 2024)	-	-
3 Jahre	-3,43	-3,89
5 Jahre	20,14	20,12
10 Jahre	53,33	59,14
Seit Auflage	-	-

Risikokennzahlen			
Alpha	-0,14	Sharpe Ratio	-0,18
Beta	0,98	Std. Abweichung	13,92
Information Ratio	0,01		
Tracking Error	2,15		

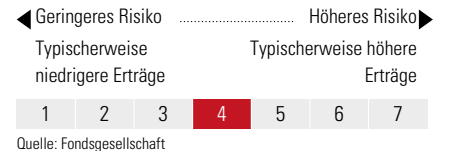
Berechnungsgrundlage MSCI EM NR USD (wenn zutreffend)

Portfolio 19 Jul 2024



Morningstar Aktien Style Box™	% Akt
Sehr Groß	56,48
Groß	34,25
Mittelgroß	9,10
Klein	0,14
Micro	0,03
Ø Marktkap. (Mio.)	45100 USD

KID SRI



Top 10 Positionen (in %)	Sektor	Portf.
Taiwan Semiconductor...		9,49
Tencent Holdings Ltd		4,03
iShares MSCI China A ETF USD Acc	—	4,01
Samsung Electronics Co Ltd		3,80
iShares MSCI Brazil ETF (DE)	—	2,27
Alibaba Group Holding Ltd...		1,92
Reliance Industries Ltd		1,48
SK Hynix Inc		1,08
PDD Holdings Inc ADR		1,04
Hon Hai Precision Industry Co...		1,02
Positionen Aktien Gesamt		871
Positionen Anleihen Gesamt		0
% des Vermögens in Top 10 Positionen		30,12

Sektorengewichtung	% Akt
Zyklisch	42,15
🏭 Rohstoffe	7,05
🛒 Konsumgüter zyklisch	11,60
🏦 Finanzdienstleistungen	22,03
🏠 Immobilien	1,47
Sensibel	46,24
📡 Telekommunikation	9,22
🔥 Energie	5,28
⚙️ Industriewerte	6,70
💻 Technologie	25,04
Defensiv	11,61
🛒 Konsumgüter nicht zyklisch	5,19
🏥 Gesundheitswesen	3,54
💡 Versorger	2,89

Regionen	% Akt
Amerika	7,61
USA	0,29
Kanada	0,00
Lateinamerika	7,33
Europa	12,41
Vereinigtes Königreich	0,00
Eurozone	0,57
Europa - ex Euro	0,00
Europa -Schwellenländer	2,21
Mittlerer Osten / Afrika	9,63
Asien	79,98
Japan	0,00
Australasien	0,00
Asien - Industrieländer	31,49
Asien - Schwellenländer	48,49

Die diesem Finanzprodukt zugrunde liegenden Investitionen berücksichtigen nicht die EU-Kriterien für ökologisch nachhaltige Wirtschaftsaktivitäten. Helvetia Versicherungen AG stellt Ihnen mit diesem Dokument ausschließlich Produktinformationen zur Verfügung, die weder eine Anlageberatung, noch eine Produktempfehlung beinhalten. Die Daten aus diesem Dokument stammen von der Morningstar Deutschland GmbH. Helvetia übernimmt keine Haftung für die Vollständigkeit, inhaltliche Richtigkeit und Aktualität der Daten. Die vollständigen Informationen – insbesondere die ausführliche Darstellung der Chancen und Risiken – sind den gesetzlichen Pflichtveröffentlichungen der jeweiligen Kapitalverwaltungsgesellschaften zu entnehmen. Bitte lesen Sie den Verkaufsprospekt und das Basisinformationsblatt (KID) des jeweiligen Fonds, bevor Sie eine endgültige Anlageentscheidung treffen. Wertentwicklungen der Vergangenheit erlauben keine Prognose für die Zukunft.