

Xtrackers Portfolio UCITS ETF 1C

ISIN
LU0397221945

Fondsbenchmark
Portfolio TR EUR

Morningstar Rating™
★★★★★

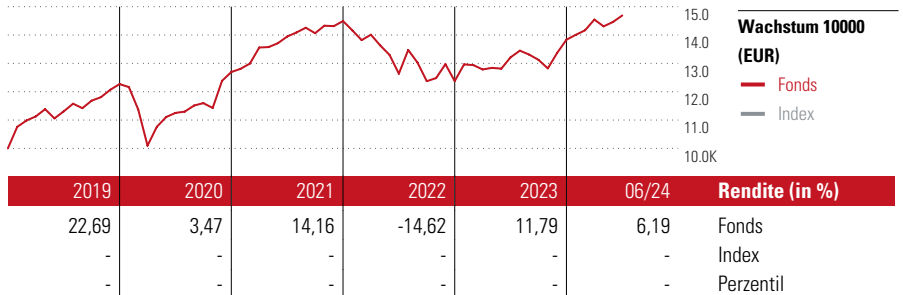
Morningstar Sustainability Rating™

Stammdaten

Auflegedatum	27 Nov 2008
Fondsmanager	Nicht offengelegt
Verantwortlich seit	27 Nov 2008
NAV (22 Jul 2024)	288,70 EUR
Fondsvolumen (Mio.)	572,02 EUR
Währung	EUR
UCITS	Ja
Ertragsverwendung	Thesaurierend
ISIN	LU0397221945
KID - andere Kosten	0,71%
Transaktionskosten	0,14%
Erfolgsgebühren	-
KID Datum	15 Feb 2024
SFDR Kategorie	Artikel 6

Anlageziel

Das Anlageziel des Fonds besteht darin, die Wertentwicklung des Basiswerts, des Portfolio Total Return Index abzubilden. Hierzu investiert der Fonds in erster Linie in übertragbare Wertpapiere und setzt zudem derivative Techniken ein.



Kontakt

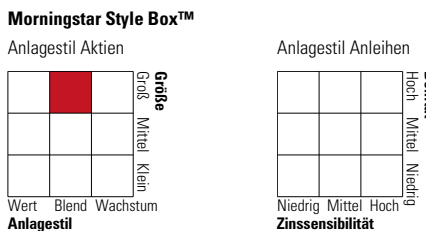
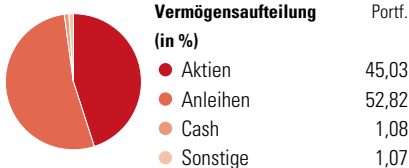
Fondsgesellschaft	DWS Investment S.A. (ETF)
Adresse	2, boulevard Konrad Adenauer, L-1115 Luxembourg
Internet	www.dws.lu
E-Mail	info.dbx-trackers@db.com
Telefon	+352 42101-1

Rendite kumul. (%)	Fonds	Idx
(22 Jul 2024)		
3 Jahre	6,02	-
5 Jahre	29,46	-
10 Jahre	63,45	-
Seit Auflage	-	-

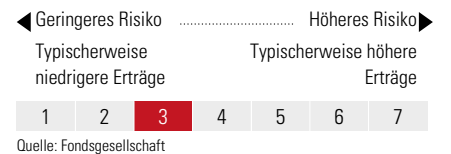
Risikokennzahlen		
Alpha	-	Sharpe Ratio 0,08
Beta	-	Std. Abweichung 9,59
Information Ratio	-	
Tracking Error	-	

Berechnungsgrundlage Portfolio TR EUR (wenn zutreffend)

Portfolio 30 Jun 2024



KID SRI



Top 10 Positionen (in %)	Sektor	Portf.
Xtrackers MSCI ACWorld ESGScr...	-	15,39
Xtrackers EUR Corp Bd SDu SRI...	-	14,89
Xtrackers EUR Corp Yield Plus...	-	9,94
Xtrackers MSCI World Value ETF...	-	7,81
Xtrackers ESG USD EM QW ETF 1D	-	7,08
Xtrackers EUR Corp Bd SRI PAB...	-	6,96
Xtrackers USD Corporate Bond...	-	6,04
Xtrackers II iBoxx Euroz...	-	5,91
Xtrackers MSCI USA ETF 1C	-	5,18
Xtrackers Stoxx Europe 600 ETF...	-	4,88
Positionen Aktien Gesamt		0
Positionen Anleihen Gesamt		0
% des Vermögens in Top 10 Positionen		84,09

Sektorengewichtung	% Akt
Zyklisch	33,77
Rohstoffe	4,23
Konsumgüter zyklisch	10,59
Finanzdienstleistungen	15,99
Immobilien	2,95
Sensibel	46,96
Telekommunikation	7,28
Energie	4,41
Industriewerte	11,84
Technologie	23,42
Defensiv	19,27
Konsumgüter nicht zyklisch	5,50
Gesundheitswesen	11,45
Versorger	2,32

Regionen	% Akt
Amerika	51,32
USA	49,22
Kanada	1,08
Lateinamerika	1,02
Europa	31,65
Vereinigtes Königreich	7,70
Eurozone	14,50
Europa - ex Euro	7,67
Europa - Schwellenländer	0,34
Mittlerer Osten / Afrika	1,43
Asien	17,03
Japan	5,76
Australasien	0,61
Asien - Industrieländer	4,56
Asien - Schwellenländer	6,11

Die diesem Finanzprodukt zugrunde liegenden Investitionen berücksichtigen nicht die EU-Kriterien für ökologisch nachhaltige Wirtschaftsaktivitäten. Helvetia Versicherungen AG stellt Ihnen mit diesem Dokument ausschließlich Produktinformationen zur Verfügung, die weder eine Anlageberatung, noch eine Produktempfehlung beinhalten. Die Daten aus diesem Dokument stammen von der Morningstar Deutschland GmbH. Helvetia übernimmt keine Haftung für die Vollständigkeit, inhaltliche Richtigkeit und Aktualität der Daten. Die vollständigen Informationen – insbesondere die ausführliche Darstellung der Chancen und Risiken – sind den gesetzlichen Pflichtveröffentlichungen der jeweiligen Kapitalverwaltungsgesellschaften zu entnehmen. Bitte lesen Sie den Verkaufsprospekt und das Basisinformationsblatt (KID) des jeweiligen Fonds, bevor Sie eine endgültige Anlageentscheidung treffen. Wertentwicklungen der Vergangenheit erlauben keine Prognose für die Zukunft.

© 2024 Morningstar. Alle Rechte vorbehalten. Morningstar stellt ausschließlich Produktinformationen zur Verfügung, die weder eine Anlageberatung noch eine Produktempfehlung darstellen. Es gelten die unter www.morningstar.de erhältlichen Nutzungsbedingungen. Es wird keine Haftung für die Vollständigkeit, inhaltliche Richtigkeit und Aktualität der Informationen übernommen. Die in der Vergangenheit erzielten Erfolge sind keine Garantie für die zukünftige Entwicklung. Die Berechnungen der Wertentwicklung erfolgen ohne Berücksichtigung eines Ausgabeaufschlags bzw. Rücknahmeaufschlags und unter der Annahme der Reinvestition aller Ausschüttungen.