

iShares eb.rexx® Government Germany 0-1yr UCITS ETF (DE)

ISIN
DE000A0Q4RZ9

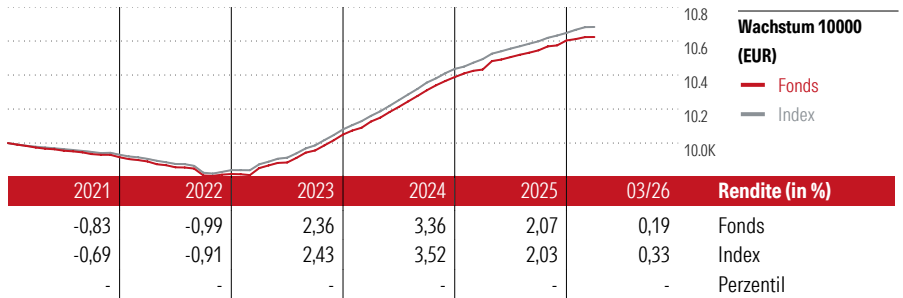
Fondsbenchmark
FSE Eb REXX Money Market TR EUR

Morningstar Rating™
—

Stammdaten	
Auflagedatum	29 Jul 2008
Fondsmanager	Nicht offengelegt
Verantwortlich seit	29 Jul 2008
NAV (10 Apr 2026)	75,66 EUR
Fondsvolumen (Mio.)	1856,63 EUR
Währung	EUR
UCITS	Ja
Ertragsverwendung	Ausschüttend
ISIN	DE000A0Q4RZ9
KID - andere Kosten	0,13%
Transaktionskosten	0,01%
Erfolgsgebühren	0,00%
KID Datum	09 Apr 2025
SFDR Kategorie	Artikel 6

Anlageziel

Der iShares eb.rexx® Money Market (DE) ist ein börsengehandelter Indexfonds (Exchange Traded Fund, ETF), der möglichst genau die Wertentwicklung von eb.rexx® Money Market Index abbildet. Der ETF investiert direkt in die im Index enthaltenen Wertpapiere. Der Index bietet Zugang zu in Euro denominierten Staatsanleihen aus Deutschland, die an der Eurex Bonds® Plattform gehandelt werden und eine Restlaufzeit zwischen einem Monat und einem Jahr haben. Der Index enthält ausschließlich Rentenpapiere mit Investment Grade und...



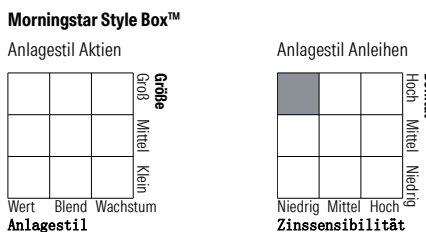
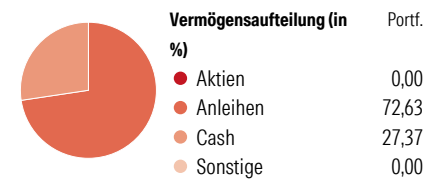
Kontakt	
Fondsgesellschaft	BlackRock Asset Management Deutschland AG - ETF
Adresse	Max-Joseph-Str. 6, D-80333 München
Internet	www.iShares.de
E-Mail	info@iShares.de
Telefon	+49 89 427295858

Rendite kumul. (%)	Fonds	Idx
(10 Apr 2026)	7,85	8,19
3 Jahre	6,61	7,16
5 Jahre	2,36	3,37
10 Jahre	-	-
Seit Auflage	-	-

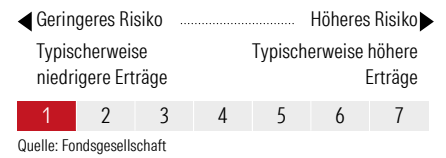
Risikokennzahlen			
Alpha	-0,04	Sharpe Ratio	-2,02
Beta	1,17	Std. Abweichung	0,30
Information Ratio	-0,58		
Tracking Error	0,19		

Berechnungsgrundlage FSE Eb REXX Money Market TR EUR (wenn zutreffend)

Portfolio 30 Mrz 2026



KID SRI



Top 10 Positionen (in %)	Sektor	Portf.
Germany (Federal Republic Of)...	—	19,11
Germany (Federal Republic Of)...	—	16,75
Germany (Federal Republic Of)...	—	15,45
Germany (Federal Republic Of)...	—	14,05
Germany (Federal Republic Of)...	—	11,87
Germany (Federal Republic Of)...	—	11,44
Germany (Federal Republic Of)...	—	11,28
Positionen Aktien Gesamt		0
Positionen Anleihen Gesamt		5
% des Vermögens in Top 10 Positionen		99,96

Sektorengewichtung	% Akt
Zyklisch	0,00
🏭 Rohstoffe	-
🛒 Konsumgüter zyklisch	-
🏦 Finanzdienstleistungen	-
🏠 Immobilien	-
Sensibel	0,00
📞 Telekommunikation	-
🔥 Energie	-
⚙️ Industriewerte	-
💻 Technologie	-
Defensiv	0,00
🛒 Konsumgüter nicht zyklisch	-
🏥 Gesundheitswesen	-
💡 Versorger	-

Keine Daten verfügbar

Die diesem Finanzprodukt zugrunde liegenden Investitionen berücksichtigen nicht die EU-Kriterien für ökologisch nachhaltige Wirtschaftsaktivitäten. Helvetia Versicherungen AG stellt Ihnen mit diesem Dokument ausschließlich Produktinformationen zur Verfügung, die weder eine Anlageberatung, noch eine Produktempfehlung beinhalten. Die Daten aus diesem Dokument stammen von der Morningstar Deutschland GmbH. Helvetia übernimmt keine Haftung für die Vollständigkeit, inhaltliche Richtigkeit und Aktualität der Daten. Die vollständigen Informationen – insbesondere die ausführliche Darstellung der Chancen und Risiken – sind den gesetzlichen Pflichtveröffentlichungen der jeweiligen Kapitalverwaltungsgesellschaften zu entnehmen. Bitte lesen Sie den Verkaufsprospekt und das Basisinformationsblatt (KID) des jeweiligen Fonds, bevor Sie eine endgültige Anlageentscheidung treffen. Wertentwicklungen der Vergangenheit erlauben keine Prognose für die Zukunft.

© 2026 Morningstar. Alle Rechte vorbehalten. Morningstar stellt ausschließlich Produktinformationen zur Verfügung, die weder eine Anlageberatung noch eine Produktempfehlung darstellen. Es gelten die unter www.morningstar.de erhältlichen Nutzungsbedingungen. Es wird keine Haftung für die Vollständigkeit, inhaltliche Richtigkeit und Aktualität der Informationen übernommen. Die in der Vergangenheit erzielten Erfolge sind keine Garantie für die zukünftige Entwicklung. Die Berechnungen der Wertentwicklung erfolgen ohne Berücksichtigung eines Ausgabeaufschlags bzw. Rücknahmeabschlags und unter der Annahme der Reinvestition aller Ausschüttungen.