

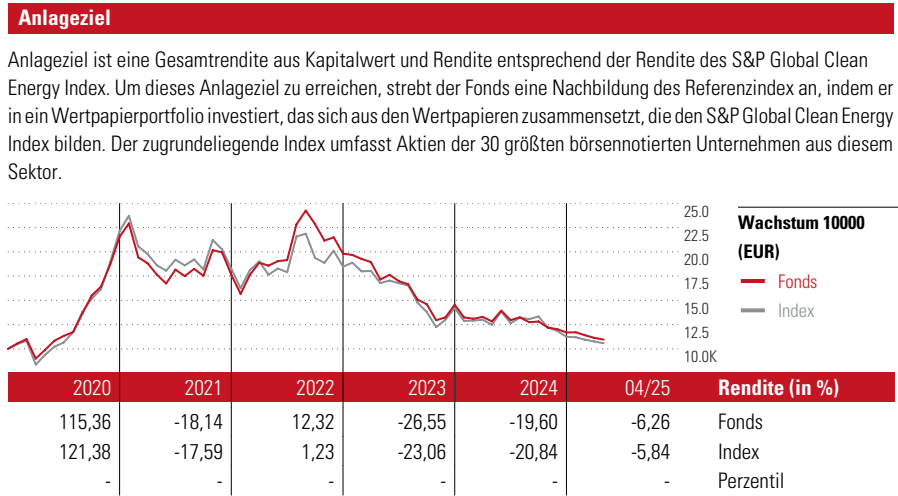
iShares Global Clean Energy Transition UCITS ETF USD (Dist)

ISIN
IE00B1XNHC34

Fondsbenchmark
S&P Global Clean Energy Trnsitn NR USD

Morningstar Rating™
★★

Stammdaten	
Auflagedatum	9 Jul 2007
Fondsmanager	Nicht offengelegt
Verantwortlich seit	9 Jul 2007
NAV (23 Mai 2025)	7,16 USD
Fondsvolumen (Mio.)	2050,62 USD
Währung	USD
UCITS	Ja
Ertragsverwendung	Ausschüttend
ISIN	IE00B1XNHC34
KID - andere Kosten	0,65%
Transaktionskosten	0,11%
Erfolgsgebühren	0,00%
KID Datum	30 Apr 2025
SFDR Kategorie	Artikel 8



Kontakt

Fondsgesellschaft	BlackRock Asset Management Ireland - ETF
Adresse	1st Floor, D04 YW83 Dublin
Internet	www.blackrock.com
E-Mail	-
Telefon	-

Rendite kumul. (%) (23 Mai 2025)

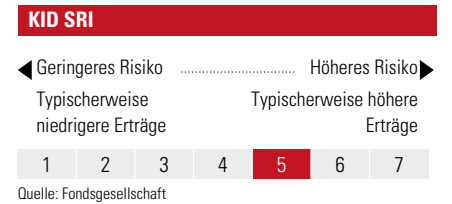
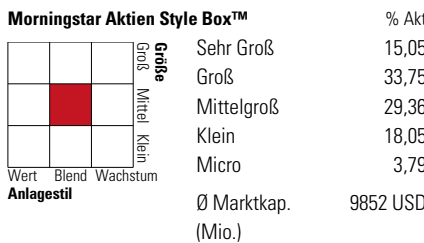
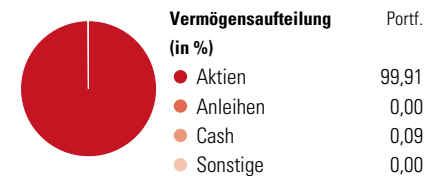
	Fonds	Idx
3 Jahre	-36,88	-35,94
5 Jahre	9,56	13,79
10 Jahre	12,41	16,56
Seit Auflage	-	-

Risikokennzahlen

Alpha	-4,77	Sharpe Ratio	-0,75
Beta	0,80	Std. Abweichung	23,02
Information Ratio	-0,06		
Tracking Error	8,69		

Berechnungsgrundlage S&P Global Clean Energy Trnsitn NR USD (wenn zutreffend)

Portfolio 20 Mai 2025



Top 10 Positionen (in %)

Position	Sektor	Portf.
First Solar Inc	☎	8,57
Vestas Wind Systems AS	⚙	6,18
SSE PLC	💡	6,17
Iberdrola SA	💡	5,81
Nextracker Inc Ordinary Shares...	☎	4,39
China Yangtze Power Co Ltd...	💡	4,31
Equatorial SA	💡	3,59
EDP-Energias De Portugal SA	💡	3,45
Enphase Energy Inc	☎	3,36
Suzlon Energy Ltd	⚙	2,95
Positionen Aktien Gesamt		102
Positionen Anleihen Gesamt		0
% des Vermögens in Top 10 Positionen		48,77

Sektorengewichtung

Sektor	% Akt
Zyklisch	0,51
☎ Rohstoffe	0,51
☎ Konsumgüter zyklisch	-
☎ Finanzdienstleistungen	-
☎ Immobilien	-
Sensibel	41,96
☎ Telekommunikation	-
☎ Energie	-
☎ Industriewerte	17,73
☎ Technologie	24,23
Defensiv	57,53
☎ Konsumgüter nicht zyklisch	-
☎ Gesundheitswesen	-
☎ Versorger	57,53

Regionen

Region	% Akt
Amerika	41,77
USA	26,46
Kanada	2,45
Lateinamerika	12,86
Europa	31,14
Vereinigtes Königreich	6,47
Eurozone	14,30
Europa - ex Euro	9,62
Europa - Schwellenländer	0,22
Mittlerer Osten / Afrika	0,52
Asien	27,09
Japan	2,47
Australasien	1,20
Asien - Industrieländer	2,42
Asien - Schwellenländer	21,00

Helvetia Versicherungen AG stellt Ihnen mit diesem Dokument ausschließlich Produktinformationen zur Verfügung, die weder eine Anlageberatung, noch eine Produktempfehlung beinhalten. Die Daten aus diesem Dokument stammen von der Morningstar Deutschland GmbH. Helvetia übernimmt keine Haftung für die Vollständigkeit, inhaltliche Richtigkeit und Aktualität der Daten. Die vollständigen Informationen – insbesondere die ausführliche Darstellung der Chancen und Risiken – sind den gesetzlichen Pflichtveröffentlichungen der jeweiligen Kapitalverwaltungsgesellschaften zu entnehmen. Bitte lesen Sie den Verkaufsprospekt und das Basisinformationsblatt (KID) des jeweiligen Fonds, bevor Sie eine endgültige Anlageentscheidung treffen. Wertentwicklungen der Vergangenheit erlauben keine Prognose für die Zukunft.

© 2025 Morningstar. Alle Rechte vorbehalten. Morningstar stellt ausschließlich Produktinformationen zur Verfügung, die weder eine Anlageberatung noch eine Produktempfehlung darstellen. Es gelten die unter www.morningstar.de erhältlichen Nutzungsbedingungen. Es wird keine Haftung für die Vollständigkeit, inhaltliche Richtigkeit und Aktualität der Informationen übernommen. Die in der Vergangenheit erzielten Erfolge sind keine Garantie für die zukünftige Entwicklung. Die Berechnungen der Wertentwicklung erfolgen ohne Berücksichtigung eines Ausgabeaufschlags bzw. Rücknahmeaufschlags und unter der Annahme der Reinvestition aller Ausschüttungen.

