

iShares MSCI EM Latin America UCITS ETF USD (Dist)

ISIN

IE00B27YCK28

Fondsbenchmark

MSCI EM Latin America 10-40 NR USD

Morningstar Rating™

★★★★

Morningstar Sustainability Rating™

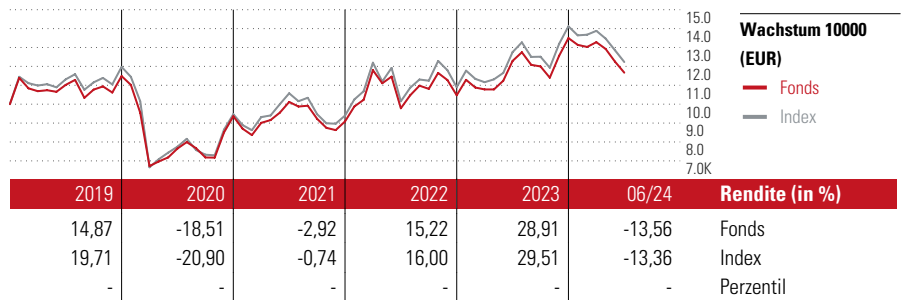


Stammdaten

Auflegedatum	15 Okt 2007
Fondsmanager	Nicht offengelegt
Verantwortlich seit	15 Okt 2007
NAV (22 Jul 2024)	15,41 USD
Fondsvolumen (Mio.)	322,02 USD
Währung	USD
UCITS	Ja
Ertragsverwendung	Ausschüttend
ISIN	IE00B27YCK28
KID - andere Kosten	0,21%
Transaktionskosten	0,07%
Erfolgsgebühren	0,00%
KID Datum	07 Jun 2024
SFDR Kategorie	Artikel 6

Anlageziel

Der iShares MSCI EM Latin America ist ein börsengehandelter Indexfonds (Exchange Traded Fund, ETF), der möglichst genau die Wertentwicklung vom MSCI EM Latin America Index abbildet. Der ETF investiert direkt in die im Index enthaltenen Wertpapiere. Der Index bietet Zugang zu Aktien aus den Emerging Markets in Lateinamerika, die den Kriterien von MSCI für Größe, Liquidität und Freefloat-Marktkapitalisierung entsprechen. Der Index ist entsprechend der Freefloat-Marktkapitalisierung gewichtet.



Kontakt

Fondsgesellschaft	BlackRock Asset Management Ireland - ETF
Adresse	1st Floor, D04 YW83 Dublin
Internet	www.blackrock.com
E-Mail	-
Telefon	-

Rendite kumul. (%)

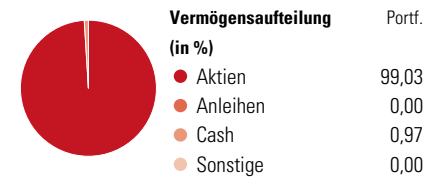
	Fonds	Idx
(22 Jul 2024)		
3 Jahre	21,05	23,16
5 Jahre	3,96	6,07
10 Jahre	10,28	21,32
Seit Auflage	18,47	-

Risikokennzahlen

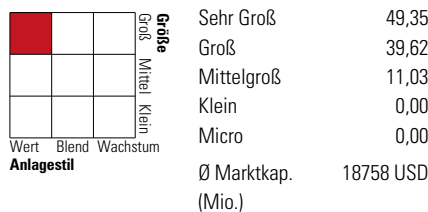
Alpha	-0,30	Sharpe Ratio	0,23
Beta	0,95	Std. Abweichung	22,33
Information Ratio	-0,03		
Tracking Error	3,59		

Berechnungsgrundlage MSCI EM Latin America 10-40 NR USD (wenn zutreffend)

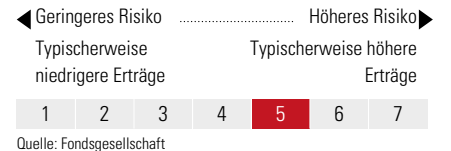
Portfolio 18 Jul 2024



Morningstar Aktien Style Box™



KID SRI



Top 10 Positionen (in %)

Position	Sektor	Portf.
iShares MSCI Brazil ETF (DE)	-	7,37
Vale SA	🏭	5,93
Itau Unibanco Holding SA...	🏦	4,69
Fomento Economico Mexicano SAB...	🏭	4,06
Petroleo Brasileiro SA...	🔥	3,94
Grupo Financiero Banorte SAB...	🏦	3,86
Wal - Mart de Mexico SAB de CV	🏪	3,35
Petroleo Brasileiro SA Petrobras	🔥	3,32
Grupo Mexico SAB de CV Class B	🏭	3,20
America Movil SAB de CV...	📶	2,94

Positionen Aktien Gesamt: 92
Positionen Anleihen Gesamt: 0
% des Vermögens in Top 10 Positionen: 42,65

Sektorengewichtung

Sektor	% Akt
Zyklisch	47,86
🏭 Rohstoffe	19,46
🏪 Konsumgüter zyklisch	2,13
🏦 Finanzdienstleistungen	25,07
🏠 Immobilien	1,21
Sensibel	27,75
📶 Telekommunikation	4,10
🔥 Energie	10,96
⚙️ Industriewerte	12,18
💻 Technologie	0,51
Defensiv	24,39
🏪 Konsumgüter nicht zyklisch	15,39
🏥 Gesundheitswesen	1,96
💡 Versorger	7,03

Regionen

Region	% Akt
Amerika	100,00
USA	1,63
Kanada	0,00
Lateinamerika	98,37
Europa	0,00
Vereinigtes Königreich	0,00
Eurozone	0,00
Europa - ex Euro	0,00
Europa -Schwellenländer	0,00
Mittlerer Osten / Afrika	0,00
Asien	0,00
Japan	0,00
Australasien	0,00
Asien - Industrieländer	0,00
Asien - Schwellenländer	0,00

Die diesem Finanzprodukt zugrunde liegenden Investitionen berücksichtigen nicht die EU-Kriterien für ökologisch nachhaltige Wirtschaftsaktivitäten. Helvetia Versicherungen AG stellt Ihnen mit diesem Dokument ausschließlich Produktinformationen zur Verfügung, die weder eine Anlageberatung, noch eine Produktempfehlung beinhalten. Die Daten aus diesem Dokument stammen von der Morningstar Deutschland GmbH. Helvetia übernimmt keine Haftung für die Vollständigkeit, inhaltliche Richtigkeit und Aktualität der Daten. Die vollständigen Informationen – insbesondere die ausführliche Darstellung der Chancen und Risiken – sind den gesetzlichen Pflichtveröffentlichungen der jeweiligen Kapitalverwaltungsgesellschaften zu entnehmen. Bitte lesen Sie den Verkaufsprospekt und das Basisinformationsblatt (KID) des jeweiligen Fonds, bevor Sie eine endgültige Anlageentscheidung treffen. Wertentwicklungen der Vergangenheit erlauben keine Prognose für die Zukunft.

© 2024 Morningstar. Alle Rechte vorbehalten. Morningstar stellt ausschließlich Produktinformationen zur Verfügung, die weder eine Anlageberatung noch eine Produktempfehlung darstellen. Es gelten die unter www.morningstar.de erhältlichen Nutzungsbedingungen. Es wird keine Haftung für die Vollständigkeit, inhaltliche Richtigkeit und Aktualität der Informationen übernommen. Die in der Vergangenheit erzielten Erfolge sind keine Garantie für die zukünftige Entwicklung. Die Berechnungen der Wertentwicklung erfolgen ohne Berücksichtigung eines Ausgabeaufschlags bzw. Rücknahmeaufschlags und unter der Annahme der Reinvestition aller Ausschüttungen.