

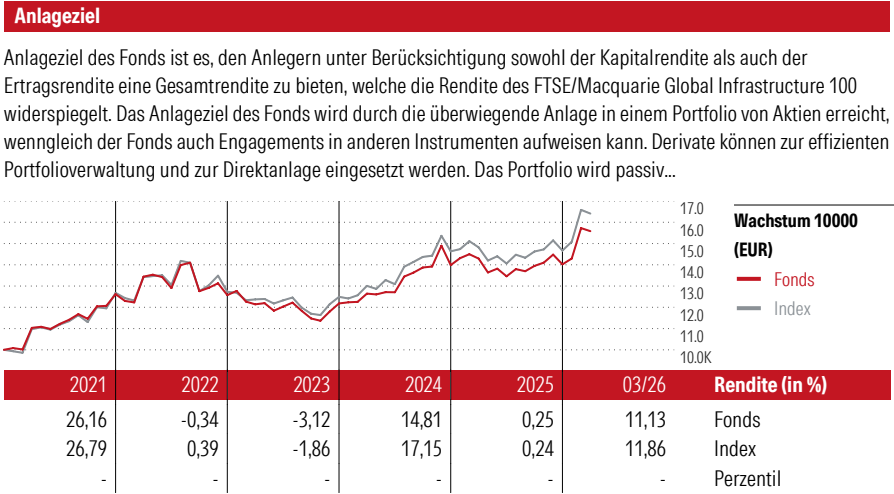
iShares Global Infrastructure UCITS ETF USD (Dist)

ISIN
IE00B1FZS467

Fondsbenchmark
FTSE Global Core Infrastructure TR USD

Morningstar Rating™
★★★

Stammdaten	
Auflagedatum	20 Okt 2006
Fondsmanager	Nicht offengelegt
Verantwortlich seit	20 Okt 2006
NAV (10 Apr 2026)	40,07 USD
Fondsvolumen (Mio.)	2456,01 USD
Währung	USD
UCITS	Ja
Ertragsverwendung	Ausschüttend
ISIN	IE00B1FZS467
KID - andere Kosten	0,65%
Transaktionskosten	0,00%
Erfolgsgebühren	0,00%
KID Datum	10 Apr 2025
SFDR Kategorie	Artikel 6



Kontakt

Fondsgesellschaft	BlackRock Asset Management Ireland - ETF
Adresse	3 Floor Glencar House, 20 Merrion Road, D04 T9F3 Dublin 4
Internet	www.blackrock.com
E-Mail	
Telefon	353 1 246 7000

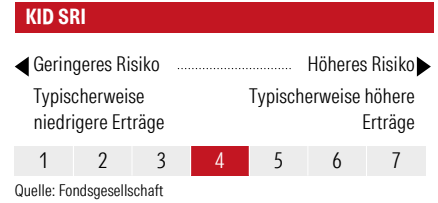
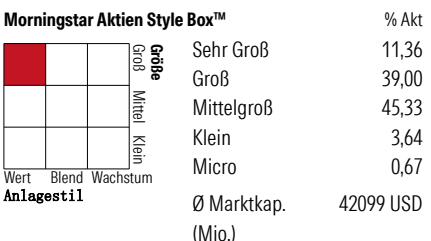
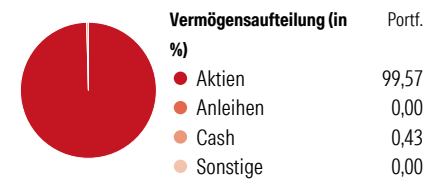
Rendite kumul. (%)	Fonds	Idx
(10 Apr 2026)		
3 Jahre	28,21	31,66
5 Jahre	44,84	51,99
10 Jahre	107,78	136,41
Seit Auflage	-	-

Risikokennzahlen

Alpha	-0,93	Sharpe Ratio	0,55
Beta	0,98	Std. Abweichung	10,81
Information Ratio	-0,44		
Tracking Error	2,75		

Berechnungsgrundlage FTSE Global Core Infrastructure TR USD (wenn zutreffend)

Portfolio 8 Apr 2026



Top 10 Positionen (in %)

Positionen	Sektor	Portf.
NextEra Energy Inc	⚡	5,87
Union Pacific Corp	🚂	4,45
Enbridge Inc	🔥	3,55
Southern Co	💡	3,20
Duke Energy Corp	💡	3,06
National Grid PLC	💡	2,66
Williams Companies Inc	🔥	2,66
American Tower Corp	🏠	2,46
CSX Corp	🚂	2,36
Canadian Pacific Kansas City Ltd	🚂	2,20
Positionen Aktien Gesamt		267
Positionen Anleihen Gesamt		0
% des Vermögens in Top 10 Positionen		32,49

Sektorengewichtung

Sektor	% Akt
Zyklisch	5,00
🏭 Rohstoffe	-
🛒 Konsumgüter zyklisch	-
🏦 Finanzdienstleistungen	0,02
🏠 Immobilien	4,98
Sensibel	38,23
📞 Telekommunikation	0,95
🔥 Energie	16,11
⚙️ Industriewerte	20,31
💻 Technologie	0,86
Defensiv	56,77
🛒 Konsumgüter nicht zyklisch	-
🏥 Gesundheitswesen	-
💡 Versorger	56,77

Regionen

Region	% Akt
Amerika	78,88
USA	63,48
Kanada	12,54
Lateinamerika	2,86
Europa	9,11
Vereinigtes Königreich	4,17
Eurozone	4,28
Europa - ex Euro	0,18
Europa -Schwellenländer	0,05
Mittlerer Osten / Afrika	0,43
Asien	12,01
Japan	4,00
Australasien	1,77
Asien - Industrieländer	1,69
Asien - Schwellenländer	4,55

Die diesem Finanzprodukt zugrunde liegenden Investitionen berücksichtigen nicht die EU-Kriterien für ökologisch nachhaltige Wirtschaftsaktivitäten. Helvetia Versicherungen AG stellt Ihnen mit diesem Dokument ausschließlich Produktinformationen zur Verfügung, die weder eine Anlageberatung, noch eine Produktempfehlung beinhalten. Die Daten aus diesem Dokument stammen von der Morningstar Deutschland GmbH. Helvetia übernimmt keine Haftung für die Vollständigkeit, inhaltliche Richtigkeit und Aktualität der Daten. Die vollständigen Informationen – insbesondere die ausführliche Darstellung der Chancen und Risiken – sind den gesetzlichen Pflichtveröffentlichungen der jeweiligen Kapitalverwaltungsgesellschaften zu entnehmen. Bitte lesen Sie den Verkaufsprospekt und das Basisinformationsblatt (KID) des jeweiligen Fonds, bevor Sie eine endgültige Anlageentscheidung treffen. Wertentwicklungen der Vergangenheit erlauben keine Prognose für die Zukunft.