

iShares STOXX Europe 600 Real Estate UCITS ETF (DE)

ISIN
DE000A0Q4R44

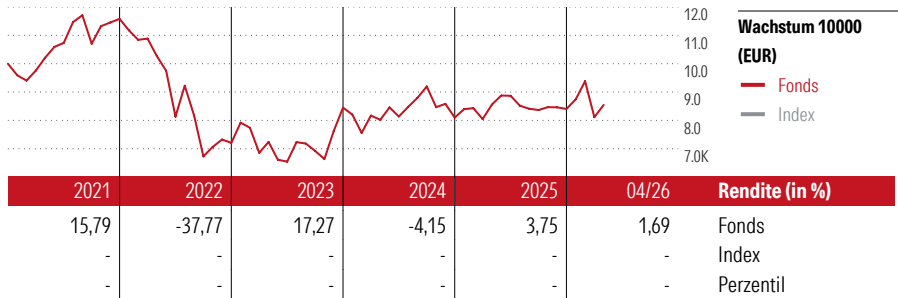
Fondsbenchmark
STOXX Europe 600 Real Estate NR EUR

Morningstar Rating™
★★

Stammdaten	
Auflagedatum	19 Sep 2006
Fondsmanager	Nicht offengelegt
Verantwortlich seit	19 Sep 2006
NAV (7 Mai 2026)	13,71 EUR
Fondsvolumen (Mio.)	65,38 EUR
Währung	EUR
UCITS	Ja
Ertragsverwendung	Ausschüttend
ISIN	DE000A0Q4R44
KID - andere Kosten	0,47%
Transaktionskosten	0,06%
Erfolgsgebühren	0,00%
KID Datum	09 Apr 2026
SFDR Kategorie	Artikel 6

Anlageziel

Das Teilgesellschaftsvermögen strebt als Anlageziel die Erzielung einer Wertentwicklung an, die der Wertentwicklung des zugrunde liegenden Index entspricht. Hierzu wird eine exakte und vollständige Nachbildung des zugrunde liegenden Index angestrebt. Grundlage hierfür ist der passive Managementansatz. Er beinhaltet im Gegensatz zum aktiven Managementansatz das Prinzip, dass die Entscheidungen über den Erwerb oder die Veräußerung von Vermögenswerten und die jeweilige Gewichtung dieser Vermögenswerte im...

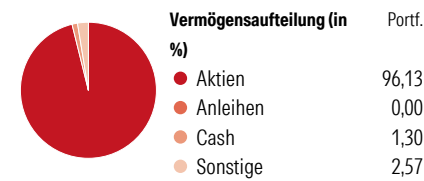


Kontakt	
Fondsgesellschaft	BlackRock Asset Management Deutschland AG - ETF
Adresse	Max-Joseph-Str. 6, D-80333 München
Internet	www.iShares.de
E-Mail	info@iShares.de
Telefon	+49 89 427295858

Rendite kumul. (%)	Fonds	Idx
(7 Mai 2026)		
3 Jahre	19,77	-
5 Jahre	-17,29	-
10 Jahre	-5,93	-
Seit Auflage	-	-


Risikokennzahlen		
Alpha	-	Sharpe Ratio 0,22
Beta	-	Std. Abweichung 20,77
Information Ratio	-	
Tracking Error	-	

Portfolio 6 Mai 2026



Morningstar Aktien Style Box™		% Akt
Sehr Groß		0,00
Groß		11,34
Mittelgroß		83,16
Klein		5,50
Micro		0,00
Ø Marktkap. (Mio.)		7050 EUR

KID SRI



Top 10 Positionen (in %)	Sektor	Portf.
Vonovia SE	Immobilien	10,90
Swiss Prime Site AG	Immobilien	7,66
Unibail-Rodamco-Westfield Act...	Immobilien	7,30
Segro PLC	Immobilien	6,70
Klepierre	Immobilien	5,03
PSP Swiss Property AG	Immobilien	5,00
Aedifica SA	Immobilien	3,95
Merlin Properties SOCIMI SA	Immobilien	3,68
Land Securities Group PLC	Immobilien	3,41
LondonMetric Property PLC	Immobilien	3,14
Positionen Aktien Gesamt		29
Positionen Anleihen Gesamt		0
% des Vermögens in Top 10 Positionen		56,77

Sektorengewichtung	% Akt
Zyklisch	97,38
Rohstoffe	-
Konsumgüter zyklisch	-
Finanzdienstleistungen	-
Immobilien	97,38
Sensibel	2,62
Telekommunikation	2,62
Energie	-
Industriewerte	-
Technologie	-
Defensiv	0,00
Konsumgüter nicht zyklisch	-
Gesundheitswesen	-
Versorger	-

Regionen	% Akt
Amerika	0,00
USA	0,00
Kanada	0,00
Lateinamerika	0,00
Europa	100,00
Vereinigtes Königreich	27,44
Eurozone	44,44
Europa - ex Euro	28,12
Europa -Schwellenländer	0,00
Mittlerer Osten / Afrika	0,00
Asien	0,00
Japan	0,00
Australasien	0,00
Asien - Industrieländer	0,00
Asien - Schwellenländer	0,00

Die diesem Finanzprodukt zugrunde liegenden Investitionen berücksichtigen nicht die EU-Kriterien für ökologisch nachhaltige Wirtschaftsaktivitäten. Helvetia Versicherungen AG stellt Ihnen mit diesem Dokument ausschließlich Produktinformationen zur Verfügung, die weder eine Anlageberatung, noch eine Produktempfehlung beinhalten. Die Daten aus diesem Dokument stammen von der Morningstar Deutschland GmbH. Helvetia übernimmt keine Haftung für die Vollständigkeit, inhaltliche Richtigkeit und Aktualität der Daten. Die vollständigen Informationen – insbesondere die ausführliche Darstellung der Chancen und Risiken – sind den gesetzlichen Pflichtveröffentlichungen der jeweiligen Kapitalverwaltungsgesellschaften zu entnehmen. Bitte lesen Sie den Verkaufsprospekt und das Basisinformationsblatt (KID) des jeweiligen Fonds, bevor Sie eine endgültige Anlageentscheidung treffen. Wertentwicklungen der Vergangenheit erlauben keine Prognose für die Zukunft.

© 2026 Morningstar. Alle Rechte vorbehalten. Morningstar stellt ausschließlich Produktinformationen zur Verfügung, die weder eine Anlageberatung noch eine Produktempfehlung darstellen. Es gelten die unter www.morningstar.de erhältlichen Nutzungsbedingungen. Es wird keine Haftung für die Vollständigkeit, inhaltliche Richtigkeit und Aktualität der Informationen übernommen. Die in der Vergangenheit erzielten Erfolge sind keine Garantie für die zukünftige Entwicklung. Die Berechnungen der Wertentwicklung erfolgen ohne Berücksichtigung eines Ausgabeaufschlags bzw. Rücknahmeabschlags und unter der Annahme der Reinvestition aller Ausschüttungen.