

iShares Euro Government Bond Capped 1.5-10.5yr UCITS ETF (DE)

ISIN
DE000A0H0785

Fondsbenchmark
Markt iBoxx EUR Lq Sov Cap 1.5-10.5 TR

Morningstar Rating™
★★★

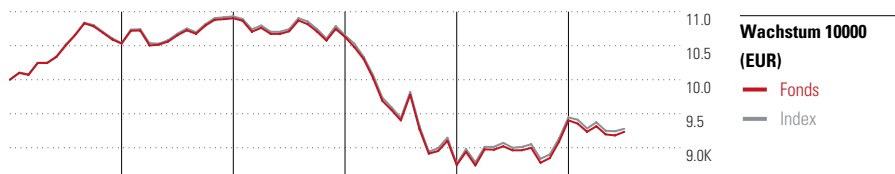
Morningstar Sustainability Rating™

Stammdaten

Auflegedatum	11 Jul 2006
Fondsmanager	Elizabeth Bramwell
Verantwortlich seit	11 Jul 2006
NAV (22 Jul 2024)	107,31 EUR
Fondsvolumen (Mio.)	176,85 EUR
Währung	EUR
UCITS	Ja
Ertragsverwendung	Ausschüttend
ISIN	DE000A0H0785
KID - andere Kosten	0,15%
Transaktionskosten	0,01%
Erfolgsgebühren	0,00%
KID Datum	25 Jun 2024
SFDR Kategorie	Artikel 6

Anlageziel

Der iShares Markt iBoxx € Liquid Sovereigns Capped 1.5-10.5 (DE) ist ein börsengehandelter Indexfonds (Exchange Traded Fund, ETF), der möglichst genau die Wertentwicklung vom Markt iBoxx € Liquid Sovereigns Capped 1.5-10.5 Index abbildet. Der ETF investiert direkt in die im Index enthaltenen Wertpapiere. Der Index bietet Zugang zu den 25 größten und liquidesten in Euro denominierten Staatsanleihen mit einer Restlaufzeit zwischen 1,5 und 10,5 Jahren. Der Index enthält ausschließlich Rentenpapiere mit Investment Grade...



	2019	2020	2021	2022	2023	06/24	Rendite (in %)
Fonds	5,31	3,54	-2,53	-17,71	7,50	-1,78	Fonds
Index	5,38	3,73	-2,56	-17,72	7,78	-1,77	Index
Perzentil	-	-	-	-	-	-	Perzentil

Kontakt

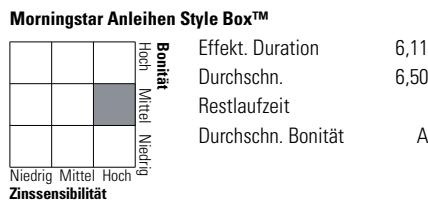
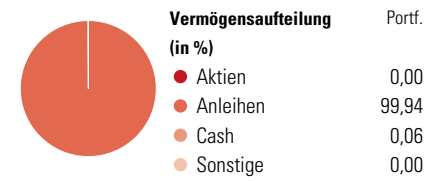
Fondsgesellschaft	BlackRock Asset Management Deutschland AG - ETF
Adresse	Max-Joseph-Str. 6, D-80333 München
Internet	www.iShares.de
E-Mail	info@iShares.de
Telefon	+49 89 427295858

Rendite kumul. (%)	Fonds	Idx
(22 Jul 2024)		
3 Jahre	-14,08	-13,68
5 Jahre	-12,05	-11,49
10 Jahre	1,97	3,30
Seit Auflage	-	-

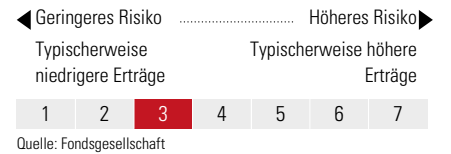
Risikokennzahlen			
Alpha	-0,13	Sharpe Ratio	-0,86
Beta	0,99	Std. Abweichung	7,34
Information Ratio	-0,12		
Tracking Error	0,43		

Berechnungsgrundlage Markt iBoxx EUR Lq Sov Cap 1.5-10.5 TR (wenn zutreffend)

Portfolio 19. Jul 2024



KID SRI



Top 10 Positionen (in %)	Portf.
Germany (Federal Republic Of)...	4,98
Belgium (Kingdom Of) 3%2033-06-22	4,61
Austria (Republic of) 2.9%2033-02-20	4,43
Spain (Kingdom of) 0.8%2029-07-30	4,42
Spain (Kingdom of) 0%2028-01-31	4,32
Italy (Republic Of) 4.4%2033-05-01	4,26
Germany (Federal Republic Of)...	4,24
France (Republic Of) 2.75%2029-02-25	4,14
France (Republic Of) 0%2030-11-25	4,07
Italy (Republic Of) 1.65%2030-12-01	4,06
Positionen Aktien Gesamt	0
Positionen Anleihen Gesamt	25
% des Vermögens in Top 10 Positionen	43,53

Restlaufzeit	% Anl
1 bis 3	4,00
3 bis 5	20,13
5 bis 7	30,98
7 bis 10	44,89
10 bis 15	0,00
15 bis 20	0,00
20 bis 30	0,00
Über 30	0,00

Kupon	% Anl
0 PIK	30,26
0 bis 4	65,48
4 bis 6	4,26
6 bis 8	0,00
8 bis 10	0,00
10 bis 12	0,00
Über 12	0,00

Die diesem Finanzprodukt zugrunde liegenden Investitionen berücksichtigen nicht die EU-Kriterien für ökologisch nachhaltige Wirtschaftsaktivitäten. Helvetia Versicherungen AG stellt Ihnen mit diesem Dokument ausschließlich Produktinformationen zur Verfügung, die weder eine Anlageberatung, noch eine Produktempfehlung beinhalten. Die Daten aus diesem Dokument stammen von der Morningstar Deutschland GmbH. Helvetia übernimmt keine Haftung für die Vollständigkeit, inhaltliche Richtigkeit und Aktualität der Daten. Die vollständigen Informationen – insbesondere die ausführliche Darstellung der Chancen und Risiken – sind den gesetzlichen Pflichtveröffentlichungen der jeweiligen Kapitalverwaltungsgesellschaften zu entnehmen. Bitte lesen Sie den Verkaufsprospekt und das Basisinformationsblatt (KID) des jeweiligen Fonds, bevor Sie eine endgültige Anlageentscheidung treffen. Wertentwicklungen der Vergangenheit erlauben keine Prognose für die Zukunft.