

iShares Dow Jones Eurozone Sustainability Screened UCITS ETF (DE)

ISIN
DE000A0F5UG3

Fondsbenchmark
DJ Sus Eur ExAl,Tb,Ga,Am&Fi Ad En NR EUR

Morningstar Rating™
★★★★

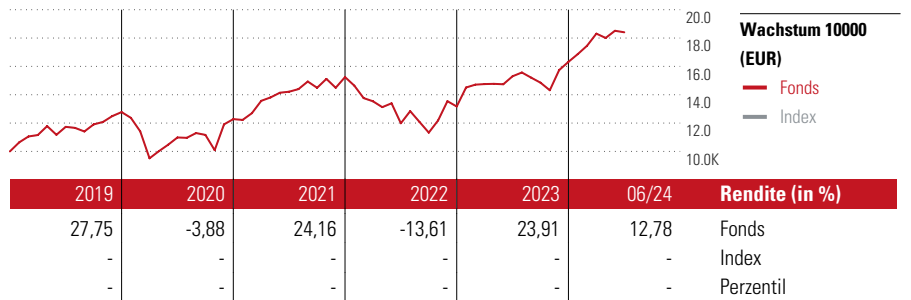
Morningstar Sustainability Rating™

Stammdaten

Auflegedatum	27 Mrz 2006
Fondsmanager	Nicht offengelegt
Verantwortlich seit	27 Mrz 2006
NAV (22 Jul 2024)	17,93 EUR
Fondsvolumen (Mio.)	137,15 EUR
Währung	EUR
UCITS	Ja
Ertragsverwendung	Ausschüttend
ISIN	DE000A0F5UG3
KID - andere Kosten	0,41%
Transaktionskosten	0,04%
Erfolgsgebühren	0,00%
KID Datum	25 Jun 2024
SFDR Kategorie	Artikel 8

Anlageziel

Der iShares Dow Jones Eurozone Sustainability Screened (DE) ist ein börsengehandelter Indexfonds (Exchange Traded Fund, ETF), der möglichst genau die Wertentwicklung vom Dow Jones Sustainability Eurozone Index ex Alcohol, Tobacco, Gambling, Armaments & Firearms and Adult Entertainment abbildet. Der ETF investiert direkt in die im Index enthaltenen Wertpapiere. Der Dow Jones Sustainability Eurozone Index ex Alcohol, Tobacco, Gambling, Armaments & Firearms and Adult Entertainment Index bietet Zugang zu den oberen 20...



Kontakt

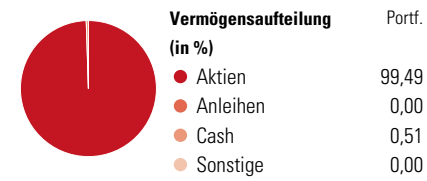
Fondsgesellschaft	BlackRock Asset Management Deutschland AG - ETF
Adresse	Max-Joseph-Str. 6, D-80333 München
Internet	www.iShares.de
E-Mail	info@iShares.de
Telefon	+49 89 427295858

Rendite kumul. (%)	Fonds	Idx
(22 Jul 2024)		
3 Jahre	28,94	-
5 Jahre	55,72	-
10 Jahre	103,38	-
Seit Auflage	-	-

Risikokennzahlen		
Alpha	-	Sharpe Ratio 0,50
Beta	-	Std. Abweichung 17,35
Information Ratio	-	
Tracking Error	-	


Berechnungsgrundlage DJ Sus Eur ExAl,Tb,Ga,Am&Fi Ad En NR EUR (wenn zutreffend)

Portfolio 19 Jul 2024



Morningstar Aktien Style Box™	% Akt
Sehr Groß	66,19
Groß	26,26
Mittelgroß	7,24
Klein	0,31
Micro	0,00
Anlagestil	Ø MarktKap. 80884 EUR (Mio.)

KID SRI



Top 10 Positionen (in %)	Sektor	Portf.
ASML Holding NV	IT	14,47
SAP SE	IT	8,08
TotalEnergies SE	Energie	6,08
Siemens AG	Industriewerte	5,60
Schneider Electric SE	Industriewerte	5,24
Sanofi SA	Pharmazeutika	4,49
Air Liquide SA	Chemie	4,11
Banco Santander SA	Banken	3,06
Iberdrola SA	Energie	3,00
BNP Paribas Act. Cat.A	Banken	2,74
Positionen Aktien Gesamt		83
Positionen Anleihen Gesamt		0
% des Vermögens in Top 10 Positionen		56,87

Sektorengewichtung	% Akt
Zyklisch	34,58
Rohstoffe	5,30
Konsumgüter zyklisch	6,57
Finanzdienstleistungen	20,33
Immobilien	2,38
Sensibel	52,93
Telekommunikation	3,19
Energie	7,15
Industriewerte	15,76
Technologie	26,83
Defensiv	12,49
Konsumgüter nicht zyklisch	0,66
Gesundheitswesen	5,15
Versorger	6,68

Regionen	% Akt
Amerika	0,00
USA	0,00
Kanada	0,00
Lateinamerika	0,00
Europa	100,00
Vereinigtes Königreich	0,00
Eurozone	98,94
Europa - ex Euro	1,06
Europa -Schwellenländer	0,00
Mittlerer Osten / Afrika	0,00
Asien	0,00
Japan	0,00
Australasien	0,00
Asien - Industrieländer	0,00
Asien - Schwellenländer	0,00

Helvetia Versicherungen AG stellt Ihnen mit diesem Dokument ausschließlich Produktinformationen zur Verfügung, die weder eine Anlageberatung, noch eine Produktempfehlung beinhalten. Die Daten aus diesem Dokument stammen von der Morningstar Deutschland GmbH. Helvetia übernimmt keine Haftung für die Vollständigkeit, inhaltliche Richtigkeit und Aktualität der Daten. Die vollständigen Informationen – insbesondere die ausführliche Darstellung der Chancen und Risiken – sind den gesetzlichen Veröffentlichungen der jeweiligen Kapitalverwaltungsgesellschaften zu entnehmen. Bitte lesen Sie den Verkaufsprospekt und das Basisinformationsblatt (KID) des jeweiligen Fonds, bevor Sie eine endgültige Anlageentscheidung treffen. Wertentwicklungen der Vergangenheit erlauben keine Prognose für die Zukunft.

© 2024 Morningstar. Alle Rechte vorbehalten. Morningstar stellt ausschließlich Produktinformationen zur Verfügung, die weder eine Anlageberatung noch eine Produktempfehlung darstellen. Es gelten die unter www.morningstar.de erhältlichen Nutzungsbedingungen. Es wird keine Haftung für die Vollständigkeit, inhaltliche Richtigkeit und Aktualität der Informationen übernommen. Die in der Vergangenheit erzielten Erfolge sind keine Garantie für die zukünftige Entwicklung. Die Berechnungen der Wertentwicklung erfolgen ohne Berücksichtigung eines Ausgabeaufschlags bzw. Rücknahmeaufschlags und unter der Annahme der Reinvestition aller Ausschüttungen.

