

iShares ATX UCITS ETF (DE)

ISIN
DE000A0D8Q23

Fondsbenchmark
Wiener Börse ATX PR EUR

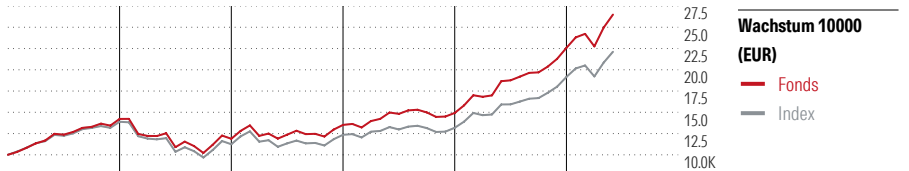
Morningstar Rating™
★★★★★

Stammdaten

Auflagedatum	4 Aug 2005
Fondsmanager	Serkan Batir
Verantwortlich seit	1 Sep 2008
NAV (5 Jun 2026)	65,79 EUR
Fondsvolumen (Mio.)	150,33 EUR
Währung	EUR
UCITS	Ja
Ertragsverwendung	Ausschüttend
ISIN	DE000A0D8Q23
KID - andere Kosten	0,32%
Transaktionskosten	0,11%
Erfolgsgebühren	0,00%
KID Datum	01 Mai 2026
SFDR Kategorie	Artikel 6

Anlageziel

Der iShares ATX (DE) ist ein börsenhandelter Indexfonds (Exchange Traded Fund, ETF), der möglichst genau die Wertentwicklung vom ATX Index abbildet. Der ETF investiert direkt in die im Index enthaltenen Wertpapiere. Der Index bietet Zugang zu den 20 größten und meist gehandelten österreichischen Aktien, die im Prime Standard der Wiener Börse gelistet sind. Der Index ist entsprechend der Freefloat-Marktkapitalisierung gewichtet.



	2021	2022	2023	2024	2025	05/26	Rendite (in %)
Fonds	42,19	-16,41	13,71	10,41	51,28	17,35	Fonds
Index	38,87	-19,03	9,87	6,64	45,41	15,44	Index
							Perzentil

Kontakt

Fondsgesellschaft	BlackRock Asset Management Deutschland AG - ETF
Adresse	Max-Joseph-Str. 6, D-80333 München
Internet	www.iShares.de
E-Mail	info@iShares.de
Telefon	+49 89 427295858

Rendite kumul. (%)

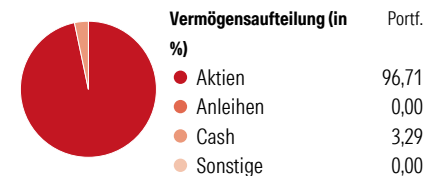
	Fonds	Idx
(5 Jun 2026)		
3 Jahre	114,96	93,72
5 Jahre	106,47	72,66
10 Jahre	264,20	174,58
Seit Auflage	-	-

Risikokennzahlen

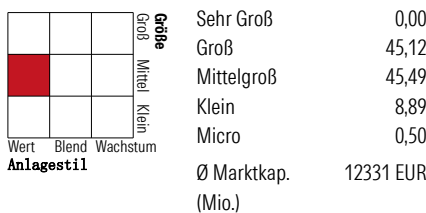
Alpha	2,66	Sharpe Ratio	1,92
Beta	1,03	Std. Abweichung	12,97
Information Ratio	2,18		
Tracking Error	1,89		

Berechnungsgrundlage Wiener Börse ATX PR EUR (wenn zutreffend)

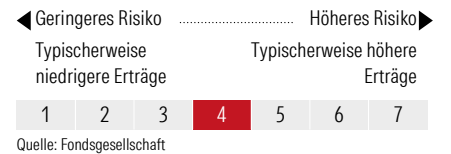
Portfolio 5 Jun 2026



Morningstar Aktien Style Box™



KID SRI



Top 10 Positionen (in %)

Positionen	Sektor	Portf.
Erste Group Bank AG.	Bank	18,74
Bawag Group AG Ordinary Shares	Bank	14,04
OMV AG	Öl & Gas	11,67
Raiffeisen Bank International AG	Bank	7,83
voestalpine AG	Metall	7,13
Andritz AG	Industrie	6,73
Verbund AG Class A	Strom	4,89
AT&S Austria Technologie &...	IT	4,38
STRABAG SE	Industrie	3,93
Wienerberger AG	Immobilien	3,16
Positionen Aktien Gesamt		20
Positionen Anleihen Gesamt		0
% des Vermögens in Top 10 Positionen		82,51

Sektorengewichtung

Sektor	% Akt
Zyklisch	59,85
Rohstoffe	10,65
Konsumgüter zyklisch	0,55
Finanzdienstleistungen	47,59
Immobilien	1,07
Sensibel	33,16
Telekommunikation	-
Energie	12,56
Industriewerte	16,06
Technologie	4,53
Defensiv	6,99
Konsumgüter nicht zyklisch	-
Gesundheitswesen	-
Versorger	6,99

Regionen

Regionen	% Akt
Amerika	0,00
USA	0,00
Kanada	0,00
Lateinamerika	0,00
Europa	100,00
Vereinigtes Königreich	0,00
Eurozone	100,00
Europa - ex Euro	0,00
Europa - Schwellenländer	0,00
Mittlerer Osten / Afrika	0,00
Asien	0,00
Japan	0,00
Australasien	0,00
Asien - Industrieländer	0,00
Asien - Schwellenländer	0,00

Die diesem Finanzprodukt zugrunde liegenden Investitionen berücksichtigen nicht die EU-Kriterien für ökologisch nachhaltige Wirtschaftsaktivitäten. Helvetia Versicherungen AG stellt Ihnen mit diesem Dokument ausschließlich Produktinformationen zur Verfügung, die weder eine Anlageberatung, noch eine Produktempfehlung beinhalten. Die Daten aus diesem Dokument stammen von der Morningstar Deutschland GmbH. Helvetia übernimmt keine Haftung für die Vollständigkeit, inhaltliche Richtigkeit und Aktualität der Daten. Die vollständigen Informationen – insbesondere die ausführliche Darstellung der Chancen und Risiken – sind den gesetzlichen Pflichtveröffentlichungen der jeweiligen Kapitalverwaltungsgesellschaften zu entnehmen. Bitte lesen Sie den Verkaufsprospekt und das Basisinformationsblatt (KID) des jeweiligen Fonds, bevor Sie eine endgültige Anlageentscheidung treffen. Wertentwicklungen der Vergangenheit erlauben keine Prognose für die Zukunft.