

# iShares Core DAX® UCITS ETF (DE) EUR (Acc)

**ISIN**  
DE0005933931

**Fondsbenchmark**  
FSE DAX TR EUR

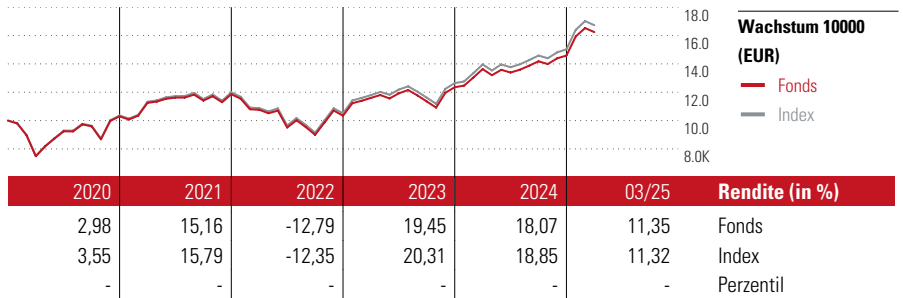
**Morningstar Rating™**  
★★★★

## Stammdaten

Auflagedatum	27 Dez 2000
Fondsmanager	Nicht offengelegt
Verantwortlich seit	27 Dez 2000
NAV (21 Apr 2025)	174,56 EUR
Fondsvolumen (Mio.)	7700,46 EUR
Währung	EUR
UCITS	Ja
Ertragsverwendung	Thesaurierend
ISIN	DE0005933931
KID - andere Kosten	0,16%
Transaktionskosten	0,00%
Erfolgsgebühren	0,00%
KID Datum	09 Apr 2025
SFDR Kategorie	Artikel 6

## Anlageziel

Der iShares Core DAX® (DE) ist ein börsengehandelter Indexfonds (Exchange Traded Fund, ETF), der möglichst genau die Wertentwicklung vom DAX® Index abbildet. Der ETF investiert direkt in die im Index enthaltenen Wertpapiere. Der Index bietet Zugang zu den 40 größten und meist gehandelten Aktien, die im Prime Standard der Börse Frankfurt gelistet sind. Der Index wählt Unternehmen aus, die entweder in Deutschland oder in der EU oder einem ETF-Staat domiziliert sind. Bei letzteren muss allerdings mindestens 33%...



## Kontakt

Fondsgesellschaft	BlackRock Asset Management Deutschland AG - ETF
Adresse	Max-Joseph-Str. 6, D-80333 München
Internet	www.iShares.de
E-Mail	info@iShares.de
Telefon	+49 89 427295858

## Rendite kumul. (%)

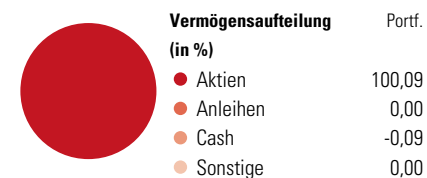
Zeitraum	Fonds	Idx
(21 Apr 2025)	43,42	49,72
3 Jahre	101,03	99,57
5 Jahre	69,63	81,42
10 Jahre	-	-
Seit Auflage	-	-

## Risikokennzahlen

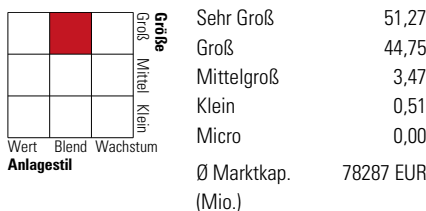
Alpha	-0,70	Sharpe Ratio	0,78
Beta	1,01	Std. Abweichung	16,10
Information Ratio	-1,75		
Tracking Error	0,40		

Berechnungsgrundlage FSE DAX TR EUR (wenn zutreffend)


## Portfolio 17 Apr 2025



## Morningstar Aktien Style Box™



## KID SRI



## Top 10 Positionen (in %)

Position	Sektor	Portf.
SAP SE	IT	15,21
Siemens AG	Industrie	9,19
Allianz SE	Finanz	8,78
Deutsche Telekom AG	Telekommunikation	7,46
Airbus SE	Industrie	5,25
Munchener... (Munich Re)	Finanz	5,24
Rheinmetall AG	Industrie	4,24
Deutsche Boerse AG	Finanz	3,34
Siemens Energy AG Ordinary...	Industrie	2,83
Deutsche Bank AG	Finanz	2,63

Positionen Aktien Gesamt: 40  
Positionen Anleihen Gesamt: 0  
% des Vermögens in Top 10 Positionen: 64,17

## Sektorengewichtung

Sektor	% Akt
<b>Zyklisch</b>	<b>38,02</b>
Rohstoffe	5,08
Konsumgüter zyklisch	8,94
Finanzdienstleistungen	22,70
Immobilien	1,31
<b>Sensibel</b>	<b>51,06</b>
Telekommunikation	7,48
Energie	-
Industriewerte	26,06
Technologie	17,53
<b>Defensiv</b>	<b>10,92</b>
Konsumgüter nicht zyklisch	1,45
Gesundheitswesen	5,71
Versorger	3,75

## Regionen

Region	% Akt
<b>Amerika</b>	<b>0,51</b>
USA	0,51
Kanada	0,00
Lateinamerika	0,00
<b>Europa</b>	<b>99,49</b>
Vereinigtes Königreich	0,00
Eurozone	99,49
Europa - ex Euro	0,00
Europa -Schwellenländer	0,00
Mittlerer Osten / Afrika	0,00
<b>Asien</b>	<b>0,00</b>
Japan	0,00
Australasien	0,00
Asien - Industrieländer	0,00
Asien - Schwellenländer	0,00

Die diesem Finanzprodukt zugrunde liegenden Investitionen berücksichtigen nicht die EU-Kriterien für ökologisch nachhaltige Wirtschaftsaktivitäten. Helvetia Versicherungen AG stellt Ihnen mit diesem Dokument ausschließlich Produktinformationen zur Verfügung, die weder eine Anlageberatung, noch eine Produktempfehlung beinhalten. Die Daten aus diesem Dokument stammen von der Morningstar Deutschland GmbH. Helvetia übernimmt keine Haftung für die Vollständigkeit, inhaltliche Richtigkeit und Aktualität der Daten. Die vollständigen Informationen – insbesondere die ausführliche Darstellung der Chancen und Risiken – sind den gesetzlichen Pflichtveröffentlichungen der jeweiligen Kapitalverwaltungsgesellschaften zu entnehmen. Bitte lesen Sie den Verkaufsprospekt und das Basisinformationsblatt (KID) des jeweiligen Fonds, bevor Sie eine endgültige Anlageentscheidung treffen. Wertentwicklungen der Vergangenheit erlauben keine Prognose für die Zukunft.

© 2025 Morningstar. Alle Rechte vorbehalten. Morningstar stellt ausschließlich Produktinformationen zur Verfügung, die weder eine Anlageberatung noch eine Produktempfehlung darstellen. Es gelten die unter www.morningstar.de erhältlichen Nutzungsbedingungen. Es wird keine Haftung für die Vollständigkeit, inhaltliche Richtigkeit und Aktualität der Informationen übernommen. Die in der Vergangenheit erzielten Erfolge sind keine Garantie für die zukünftige Entwicklung. Die Berechnungen der Wertentwicklung erfolgen ohne Berücksichtigung eines Ausgabeaufschlags bzw. Rücknahmeaufschlags und unter der Annahme der Reinvestition aller Ausschüttungen.