

Fidelity Funds - European Dynamic Growth Fund A-Acc-EUR

ISIN

LU0261959422

Fondsbenchmark

MSCI Europe NR EUR

Morningstar Rating™

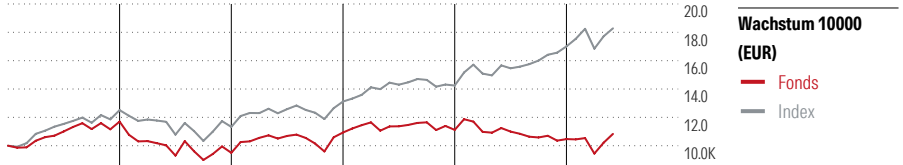
★★★

Stammdaten

Auflagedatum	25 Sep 2006
Fondsmanager	Fabio Riccelli
Verantwortlich seit	2 Jan 2020
NAV (5 Jun 2026)	33,32 EUR
Fondsvolumen (Mio.)	1070,03 EUR
Währung	EUR
UCITS	Ja
Ertragsverwendung	Thesaurierend
ISIN	LU0261959422
KID - andere Kosten	1,90%
Transaktionskosten	0,30%
Erfolgsgebühren	0,00%
KID Datum	30 Apr 2026
SFDR Kategorie	Artikel 8

Anlageziel

Das Fondsmanagement investiert in Aktien von europäischen Unternehmen mit einem Marktwert von 1 bis 5 Milliarden USD. Der Anlagestil ist renditeorientiert.



	2021	2022	2023	2024	2025	05/26	Rendite (in %)
Fonds	17,01	-18,83	15,11	1,69	-5,84	3,47	Fonds
Index	25,13	-9,49	15,83	8,59	19,39	7,50	Index
Perzentil	93	41	59	67	85	48	Perzentil

Kontakt

Fondsgesellschaft	Fidelity (FIL Inv Mgmt (Lux) S.A.)
Adresse	Kastanienhöhe 1, 61476 Kronberg im Taunus
Internet	www.fidelity.de
E-Mail	
Telefon	+ 49 (0) 800 000 65 66

Rendite kumul. (%)

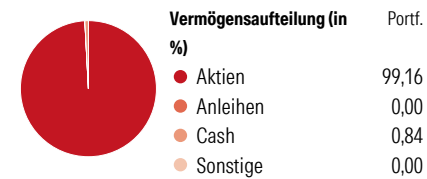
	Fonds	Idx
(5 Jun 2026)		
3 Jahre	1,59	45,58
5 Jahre	0,48	58,31
10 Jahre	72,37	135,58
Seit Auflage	233,20	-

Risikokennzahlen

Alpha	-13,75	Sharpe Ratio	-0,06
Beta	1,17	Std. Abweichung	14,15
Information Ratio	-1,87		
Tracking Error	7,02		

Berechnungsgrundlage MSCI Europe NR EUR (wenn zutreffend)


Portfolio 30 Apr 2026



Morningstar Aktien Style Box™

	Wert	Blend	Wachstum	Größe	% Akt
Sehr Groß				Groß	28,60
Groß				Groß	42,09
Mittelgroß				Mittel	25,41
Klein				Klein	3,90
Micro				Klein	0,00
Ø Marktkap.					30496 EUR (Mio.)

KID SRI



Top 10 Positionen (in %)	Sektor	Portf.
ASML Holding NV	IT	5,90
Standard Chartered PLC	Bank	4,82
Convatec Group PLC	Medizintechnik	3,98
Prudential PLC	Bank	3,42
RELX PLC	IT	3,10
KBC Groupe NV	Bank	3,07
Legrand SA	IT	2,70
STMicroelectronics NV	IT	2,67
AstraZeneca PLC	Pharma	2,63
Experian PLC	IT	2,53
Positionen Aktien Gesamt		58
Positionen Anleihen Gesamt		0
% des Vermögens in Top 10 Positionen		34,83

Sektorengewichtung	% Akt
Zyklisch	27,20
Rohstoffe	-
Konsumgüter zyklisch	6,27
Finanzdienstleistungen	20,93
Immobilien	-
Sensibel	54,26
Telekommunikation	3,17
Energie	1,36
Industriewerte	30,11
Technologie	19,62
Defensiv	18,54
Konsumgüter nicht zyklisch	2,52
Gesundheitswesen	14,79
Versorger	1,23

Regionen	% Akt
Amerika	3,25
USA	2,28
Kanada	0,96
Lateinamerika	0,00
Europa	90,61
Vereinigtes Königreich	34,62
Eurozone	44,51
Europa - ex Euro	11,49
Europa - Schwellenländer	0,00
Mittlerer Osten / Afrika	0,00
Asien	6,14
Japan	0,00
Australasien	0,00
Asien - Industrieländer	6,14
Asien - Schwellenländer	0,00

Helvetia Versicherungen AG stellt Ihnen mit diesem Dokument ausschließlich Produktinformationen zur Verfügung, die weder eine Anlageberatung, noch eine Produktempfehlung beinhalten. Die Daten aus diesem Dokument stammen von der Morningstar Deutschland GmbH. Helvetia übernimmt keine Haftung für die Vollständigkeit, inhaltliche Richtigkeit und Aktualität der Daten. Die vollständigen Informationen - insbesondere die ausführliche Darstellung der Chancen und Risiken - sind den gesetzlichen Veröffentlichungen der jeweiligen Kapitalverwaltungsgesellschaften zu entnehmen. Bitte lesen Sie den Verkaufsprospekt und das Basisinformationsblatt (KID) des jeweiligen Fonds, bevor Sie eine endgültige Anlageentscheidung treffen. Wertentwicklungen der Vergangenheit erlauben keine Prognose für die Zukunft.

© 2026 Morningstar. Alle Rechte vorbehalten. Morningstar stellt ausschließlich Produktinformationen zur Verfügung, die weder eine Anlageberatung noch eine Produktempfehlung darstellen. Es gelten die unter www.morningstar.de erhältlichen Nutzungsbedingungen. Es wird keine Haftung für die Vollständigkeit, inhaltliche Richtigkeit und Aktualität der Informationen übernommen. Die in der Vergangenheit erzielten Erfolge sind keine Garantie für die zukünftige Entwicklung. Die Berechnungen der Wertentwicklung erfolgen ohne Berücksichtigung eines Ausgabeaufschlags bzw. Rücknahmeabschlags und unter der Annahme der Reinvestition aller Ausschüttungen.